

atitudinile sociale față de exploatarea sexuală comercială a copiilor și tinerilor

Republica Moldova

iunie 2019

Raport elaborat de:

Doru Petruți – doru.petruti@imas.md

Viorelia Zaharco – viorelia.zaharco@imas.md

www.imas.md

Studiul a fost realizat în cadrul proiectului „Prevenirea abuzului sexual și exploatării comerciale a copiilor din Europa Centrală și de Est – abordare comprehensivă”, implementat de către Centrul Național de Prevenire a Abuzului față de Copii în parteneriat cu Empowering Children Foundation, cu suportul financiar al Fundației OAK.



EMPOWERING
CHILDREN
FOUNDATION

Formerly
Nobody's
Children
Foundation

OAK
FOUNDATION

imas

INTRODUCERE

I. Cadrul de cercetare

1.1. Scopul și obiectivele studiului

Scopul major al acestui studiu a vizat evaluarea dinamicii atitudinii populației adulte de pe teritoriul Republicii Moldova legat de exploatarea sexual-comercială a copiilor/tinerilor, fiind vorba despre un studiu comparativ între rezultatele înregistrate în 2015 versus cele din 2019.

Obiectivele acestui studiu au vizat evaluarea comparativă a:

- atitudinii populației adulte de pe teritoriul Republicii Moldova față de exploatarea sexual-comercială a copiilor/tinerilor
- înțelegerii motivelor implicării copiilor și tinerilor cu vârsta până la 18 ani în activități sexuale în schimbul unor plăți sau beneficii
- atitudinii față de pedepsirea utilizării serviciilor sexuale prestate de persoanele de 15-18 ani

1.2. Contextul studiului

Studiul comparativ „Atitudini sociale față de exploatarea sexual comercială a copiilor și tinerilor” a fost realizat în 6 țări din Europa (Republica Moldova, Bulgaria, Polonia, Ucraina, Lituania și Letonia) utilizând aceeași metodologie. În 2014-2015 acesta a urmărit să ofere o mai bună înțelegere a atitudinilor sociale față de fenomenul abuzului și exploatării sexuale a copiilor și tinerilor, a motivelor implicării copiilor și tinerilor cu vârsta până la 18 ani în activități sexuale în schimbul unor plăți sau beneficii și să furnizeze o bază de date pentru elaborarea unor acțiuni, campanii și programe de prevenire sensibile, dedicate și eficiente. În 2019, studiul și-a propus să măsoare impactul campaniilor de sensibilizare, activităților de creștere gradului de conștientizare a fenomenului și a programelor de dezvoltare a rezilienței copiilor și adolescenților față de abuzul și exploatarea sexuală.

Menționăm că studiul a fost realizat în cadrul proiectului „Prevenirea abuzului sexual și exploatării comerciale a copiilor din Europa Centrală și de Est – abordare comprehensivă”, în parteneriat cu Empoweing Children Foundation, cu suportul OAK Foundation.

1.3. Metodologia cercetării

Fiecare val de măsurare a avut la bază un sondaj reprezentativ la nivel național pentru populația 18+ ani, 1015 respondenți pentru sondajul din martie 2015 și 1116 respondenți pentru sondajul din Iunie 2019.

Ambele sondaje au pornit de la un eșantion stratificat, probabilistic, tri-stadial, luând în calcul 12 unități administrativ-teritoriale (UAT), mediul rezidențial (urban-rural), mărimea localităților urbane (3 tipuri) și tipul localităților rurale (centru de comună/sat aparținător).

Sondajul din 2015 a fost realizat în 69 de localități din Republica Moldova, având o marjă de eroare de $\pm 3.1\%$, iar cel din 2019 în 88 de localități, având o marjă de eroare de $\pm 3.0\%$.

Interviurile au avut loc pentru fiecare sondaj la domiciliile respondenților și au fost utilizați în 2015 70 operatori din rețeaua [imas], iar în 2019 36 operatori din rețeaua [imas]. Respondentul a avut posibilitatea să aleagă limba (română sau rusă) în care se simte cel mai confortabil să participe la sondaj. Perioadele în care a avut loc interviurile au fost 10 – 24 februarie 2015 și 04 – 12 iunie 2019.

1.4. Structura socio-demografică a eșantionului

...profil socio-demografic pentru sondajul din iunie 2019

variabila	grup	număr de persoane	procent
gen	masculin	503	45.1%
	feminin	613	54.9%
vârsta	18-25 ani	118	10.6%
	26-40 ani	321	28.8%
	41-55 ani	283	25.4%
	56-70 ani	307	27.5%
	peste 71 ani	87	7.7%
educație	studii medii incomplete	161	14.4%
	șc. generală sau profesională	516	46.2%
	liceu/șc. postliceală/colegiu	159	14.2%
	studii superioare	276	24.7%
	nu știe/nu răspunde	4	0.5%
ocupație	încadrat în câmpul muncii	464	41.6%
	temporar nu lucrează	163	14.6%
	nu lucrează	488	43.7%
	nu știe/nu răspunde	1	0.1%
naționalitate	moldovean/român	905	81.1%
	altele (rus, ucrainean etc.)	209	18.7%
	nu știe/nu răspunde	2	0.2%
limba vorbită	română/moldovenească	843	75.5%
	altele (rusă, ucraineană etc.)	272	24.4%
	nu știe/nu răspunde	1	0.1%
grup de venit per gospodărie	până la 1000 lei	152	13.6%
	între 1001 - 3000 lei	381	34.1%
	între 3001 - 5000 lei	214	19.2%
	peste 5000 lei	213	19.1%
	nu știe/nu răspunde	156	14.0%
mediu rezidență	municipii	245	22.0%
	alte orașe	213	19.0%
	sate	658	59.0%
total		1,116	100.0%

II. Principalele concluzii

Marea majoritate a respondenților descriu formele exploatării sexuale ca fiind comportamente foarte rele (89%-96%, ponderi aflate în creștere față de sondajul din 2015). Cel mai mare grad de respingere a înregistrat-o *situația 4* care se referă la postarea în mediul online a pozelor cu pielea goală în schimbul unor plăți financiare sau alte beneficii - 95.5% considerând acest comportament ca fiind foarte rău. Contactul sexual al unei fete sau băiat de 16-17 ani cu câțiva parteneri adulți în schimbul unui ajutor financiar (*situația 2*) a fost de asemenea considerat un comportament foarte negativ de 94.3% din participanții la sondaj sau de 92.6% dacă actul sexual are drept bonificație vreun cadou (haine, îmbrăcăminte etc.) - *situația 1*. Ceva mai îngăduitori s-au arătat respondenții dacă actul sexual are drept justificare obținerea unor mijloace financiare pentru existența de zi cu zi, pentru necesități personale, de educație etc. (*situația 3*) - 89.2% consideră asta totuși un lucru negativ.

În rândul tinerilor (18-25 de ani), a celor cu un nivel scăzut al educației și a celor care locuiesc în municipii, gradul de sancționare pentru aceste situații este mai scăzut prin comparație cu alte segmente socio-demografice.

Vizibilitatea sau proximitatea unor astfel de cazuri este într-o creștere semnificativă față de rezultatele înregistrate în sondajul din 2015, ceea ce înseamnă că recunoașterea fenomenului exploatării sexuale este considerată de cetățeni o problemă reală a societății în care trăim.

Principalele motivații identificate de respondenți pentru exploatarea sexuală țin de situația materială în care se află minorii (61% considerau acest lucru în 2015 și 52% cred acest lucru și în 2019), dorința de a fi la modă înregistrează o scădere de peste 20% față de rezultatul sondajului din 2015 - 52% în 2015, 30% în 2019), forțarea minorilor de a întreține relații sexuale (47% în 2015 și doar 9% mai cred asta în 2019). Curiozitatea, dorința de aventuri și dorința de a-i impresiona pe ceilalți înregistrează de asemenea scăderi importante față de sondajul din 2015, de circa 30%.

Tot mai mulți cred că fenomenul exploatării sexuale afectează segmente diverse ale societății. Dacă în 2015, 53% gândeau în acest mod, în 2019, ponderea lor coboară la 47%, iar alți 44% cred că acest fenomen nu ține cont de caracteristici socio-demografice și are o răspândire relativ uniformă în societate.

Percepția publică rămâne concentrată în jurul sărăciei ca factor declanșator principal pentru angajarea copiilor și tinerilor în acte sexuale contra plată sau bunuri - 76% în 2015, 73% în 2019. Mediul familial în care este prezent abuzul de alcool, consumul de droguri sau violența și lipsa timpului părinților pentru a-și educa copiii sunt alți factori care pot conduce la implicarea minorilor în acte sexuale.

Tot mai multe persoane conștientizează că trebuie aplicate pedepse pentru utilizarea serviciilor sexuale cu minori dacă ele sunt inițiate de un client - 80% în 2015, 87% în 2019. Dacă aceste relații sunt inițiate de minori sau dacă pentru aceste relații se solicită vreo plată sau diverse bunuri, dorința de sancționare a acestor comportamente este semnificativ mai scăzută (70%, respectiv 73% ponderi înregistrate în studiul din 2019). Persoanele de gen feminin și locuitorii satelor sunt cei care solicită într-o pondere mai mare ca aceste tipuri de comportamente să fie pedepsite.

recunoașterea fenomenului exploatării sexuale

Cele patru situații testate în sondajul din 2019 ca fiind situații ce descriu forme ale exploatării sexuale au fost tratate de marea majoritate a respondenților ca fiind comportamente foarte rele. Cel mai mare grad de respingere a înregistrat-o *situația 4* care se referă la postarea în mediul online a pozelor cu pielea goală în schimbul unor plăți financiare sau alte beneficii - 95.5% considerând acest comportament ca fiind foarte rău. Contactul sexual al unei fete sau băiat de 16-17 ani cu câțiva parteneri adulți în schimbul unui ajutor financiar (*situația 2*) a fost de asemenea considerat un comportament foarte negativ de 94.3% din participanții la sondaj sau de 92.6% dacă actul sexual are drept bonificație vreun cadou (haine, îmbrăcăminte etc.) - *situația 1*. Ceva mai îngăduitori s-au arătat respondenții dacă actul sexual are drept justificare obținerea unor mijloace financiare pentru existența de zi cu zi, pentru necesități personale, de educație etc. (*situația 3*) - 89.2% consideră asta totuși un lucru negativ.

Ordinea gravității în care cele patru situații testate au fost percepute s-a păstrat față de sondajul din 2015; pentru fiecare situație a fost percepută o gravitate mai ridicată față de rezultatele înregistrate în 2015, iar această gravitate a fluctuat cu un plus de circa 4%-6%.

Indiferent despre care din situațiile de mai sus discutăm, analiza aprofundată a datelor a arătat că tinerii (18-25 de ani), cei cu un nivel scăzut al educației și cei care locuiesc în municipii tratează cu o mai mare lejeritate aceste comportamente, afirmând într-o pondere mai ridicată decât alte segmente socio-demografice că astfel de comportamente nu sunt atât de rele. Din perspectiva de gender, chiar dacă nu am înregistrat o diferență statistică semnificativă, putem constata o ușoară tendință în rândul persoanelor de genul masculin de a cataloga aceste comportamente ca fiind nu atât de rele; dar, în general, pentru fiecare din cele patru situații testate, diferențele între răspunsurile date de bărbați și femei a fost în marja de eroare a sondajului.

Mai există o tendință ce merită a fi subliniată: dacă în studiul din 2015 înregistram circa 2% care considerau cele patru situații testate ca fiind comportamente acceptabile, în 2019, în dreptul răspunsului "acest comportament nu este rău deloc" mai găsim sub 1% din respondenți.

Vizibilitatea sau proximitatea unor astfel de cazuri este într-o creștere semnificativă față de rezultatele înregistrate în sondajul din 2015, ceea ce înseamnă că recunoașterea fenomenului exploatării sexuale este considerată de cetățeni o problemă reală a societății în care trăim, iar acest fenomen este în creștere:

- **Situația 1:** O fată sau un băiat de 16-17 ani are contact sexual cu câțiva parteneri adulți în schimbul unor cadouri (cum ar fi haine, cosmetică, aparate electronice etc.) - de la 61% în 2015 la 71% în 2019 ponderea celor care o consideră o problemă reală, adevărată pentru multe persoane;
- **Situația 2:** O fată sau un băiat de 16-17 ani are contact sexual cu câțiva parteneri adulți în schimbul unui ajutor financiar - de la 63% în 2015 la 75% în 2019;
- **Situația 3:** O fată sau un băiat de 16-17 ani dintr-o familie săracă se angajează în activități sexuale în schimbul unor mijloace financiare pentru existență, necesități personale, educație etc. - de la 63% în 2015 la 72% în 2019;
- **Situația 4:** O fată sau un băiat de 16-17 ani postează în mediu online pozele lor cu pielea goală în schimbul unor plăți financiare sau alte beneficii - de la 62% în 2015 la 69% în 2019;

Și la acest capitol vedem exact aceeași tendință că persoanele tinere, cele cu educație scăzută și mai ales rezidenții din municipii să perceapă aceste fenomene mai degrabă ca ceva izolat, ca ceva marginal, care nu afectează prea multe persoane. Părerile bărbaților și ale femeilor coincid la acest capitol; așadar, diferențe din perspectivă de gender nu există, bărbații și femeile în aceeași măsură consideră că problemele enunțate mai sus sunt reale, sunt situații prezente în viața mai multor persoane.

recunoașterea fenomenului exploatării sexuale

C1 — Cum apreciați astfel de comportament? Vă rugăm să răspundeți la întrebare folosind următoarea scală de evaluare:

Rezultatele sondajelor sunt prezentate în ordinea:

- sondaj 1: 03.2015

- sondaj 2: 06.2019

	1.Acest comportament nu este rău de loc	2	3	4	5.Acest comportament este foarte rău	NȘ/NR
Situația 1: O fată sau un băiat de 16-17 ani are contact sexual cu câțiva parteneri adulți în schimbul unor cadouri (cum ar fi haine, cosmetică, aparate electronice etc.).	0.7	1.1	3.6	4.1	88.4	2.1
Situația 1: O fată sau un băiat de 16-17 ani are contact sexual cu câțiva parteneri adulți în schimbul unor cadouri (cum ar fi haine, cosmetică, aparate electronice etc.).	1.6	0.7	1.9	1.3	92.6	2.0
Situația 2: O fată sau un băiat de 16-17 ani are contact sexual cu câțiva parteneri adulți în schimbul unui ajutor financiar.	0.7	1.7	3.1	4.3	87.8	2.5
Situația 2: O fată sau un băiat de 16-17 ani are contact sexual cu câțiva parteneri adulți în schimbul unui ajutor financiar.	1.3	0.4	1.7	0.6	94.3	1.7
Situația 3: O fată sau un băiat de 16-17 ani dintr-o familie săracă se angajează în activități sexuale în schimbul unor mijloace financiare pentru existență, necesități personale, educație etc.	0.8	1.7	4.5	5.6	84.8	2.7
Situația 3: O fată sau un băiat de 16-17 ani dintr-o familie săracă se angajează în activități sexuale în schimbul unor mijloace financiare pentru existență, necesități personale, educație etc.	1.9	1.3	2.4	2.8	89.2	2.5
Situația 4: O fată sau un băiat de 16-17 ani postează în mediu online pozele lor cu pielea goală în schimbul unor plăți financiare sau alte beneficii.	0.8	0.9	2.5	3.3	89.9	2.6
Situația 4: O fată sau un băiat de 16-17 ani postează în mediu online pozele lor cu pielea goală în schimbul unor plăți financiare sau alte beneficii.	1.5	0.4	1.1	0.4	95.5	1.0

C1 — Cum apreciați astfel de comportament? Vă rugăm să răspundeți la întrebare folosind următoarea scală de evaluare:

% pe rând din total eșantion, 1116 respondenți - Situația 1: O fată sau un băiat de 16-17 ani are contact sexual cu câțiva parteneri adulți în schimbul unor cadouri (cum ar fi haine, cosmetică, aparate electronice etc.).

variabila	grup	1.Acest comportament nu este rău de loc	2	3	4	5.Acest comportament este foarte rău	NȘ/NR
gen	masculin	1.8	1.2	2.4	1.0	91.7	2.0
	feminin	1.5	0.3	1.5	1.5	93.3	2.0
vârsta	18-25 ani	3.4	0.8	5.9	0.8	86.4	2.5
	26-40 ani	1.6	0.9	1.6	0.9	94.1	0.9
	41-55 ani	1.1	0.0	1.8	1.8	93.3	2.1
	56-70 ani	2.0	1.3	1.3	0.7	93.2	1.6
	peste 71 ani	0.0	0.0	0.0	3.4	90.8	5.7
educație	studii medii incomplete	1.2	0.6	1.2	1.2	89.4	6.2
	șc. generală sau profesională	1.6	0.4	1.7	1.4	93.8	1.2
	liceu/șc. postliceală/colegiu	1.3	1.3	3.1	0.0	91.8	2.5
	studii superioare	2.2	0.7	1.8	1.8	92.8	0.7
ocupație	încadrat în câmpul muncii	1.5	1.3	2.4	1.5	92.5	0.9
	temporar nu lucrează nu lucrează	0.6 2.0	0.0 0.4	1.8 1.4	1.2 1.0	95.1 91.8	1.2 3.3
naționalitate	moldovean/român	1.5	0.8	2.1	1.2	92.4	2.0
	altele (rus, ucrainean etc.)	1.9	0.5	1.0	1.4	93.3	1.9
limba vorbită	română/moldovenească	1.5	0.6	1.8	1.2	92.5	2.4
	altele (rusă, ucraineană etc.)	1.8	1.1	2.2	1.5	92.6	0.7
grup de venit per gospodărie	până la 1000 lei	0.7	0.0	2.0	0.0	94.1	3.3
	între 1001 - 3000 lei	1.8	0.5	1.3	1.8	92.1	2.4
	între 3001 - 5000 lei	2.8	0.9	1.9	1.4	91.6	1.4
	peste 5000 lei	1.4	1.9	2.3	0.9	92.5	0.9
mediu rezidență	municipii	2.9	1.2	4.1	2.0	87.8	2.0
	alte orașe	1.9	0.9	1.9	1.9	92.5	0.9
	sate	1.1	0.5	1.1	0.8	94.4	2.3
total		1.6	0.7	1.9	1.3	92.6	2.0

% pe rând din total eșantion, 1116 respondenți - Situația 2: O fată sau un băiat de 16-17 ani are contact sexual cu câțiva parteneri adulți în schimbul unui ajutor financiar.

variabila	grup	1.Acest comportament nu este rău de loc	2	3	4	5.Acest comportament este foarte rău	NȘ/NR
gen	masculin	1.8	0.8	2.6	0.6	92.8	1.4
	feminin	0.8	0.2	1.0	0.7	95.4	2.0
vârsta	18-25 ani	3.4	0.0	5.1	0.8	88.1	2.5
	26-40 ani	1.2	0.6	2.2	0.9	93.5	1.6
	41-55 ani	0.7	0.4	0.7	1.1	96.1	1.1
	56-70 ani	1.3	0.7	1.3	0.0	95.1	1.6
	peste 71 ani	0.0	0.0	0.0	0.0	96.6	3.4
educație	studii medii incomplete	1.2	0.0	1.2	0.0	91.9	5.6
	șc. generală sau profesională	1.0	0.2	1.6	0.8	95.2	1.4
	liceu/șc. postliceală/colegiu	1.9	0.6	1.9	0.0	95.0	0.6
	studii superioare	1.4	0.7	2.2	1.1	93.8	0.7
ocupație	încadrat în câmpul muncii	1.3	0.6	2.2	1.1	94.4	0.4
	temporar nu lucrează nu lucrează	0.6 1.4	0.6 0.2	1.2 1.4	0.6 0.2	95.1 93.9	1.8 2.9
naționalitate	moldovean/român	1.1	0.6	2.0	0.7	93.9	1.8
	altele (rus, ucrainean etc.)	1.9	0.0	0.5	0.5	95.7	1.4
limba vorbită	română/moldovenească	1.1	0.5	1.5	0.6	94.3	2.0
	altele (rusă, ucraineană etc.)	1.8	0.4	2.2	0.7	94.1	0.7
grup de venit per gospodărie	până la 1000 lei	0.0	0.0	2.0	0.0	94.1	3.9
	între 1001 - 3000 lei	1.8	0.0	1.3	0.3	94.5	2.1
	între 3001 - 5000 lei	1.4	0.5	1.9	1.9	94.4	0.0
	peste 5000 lei	1.9	1.4	1.4	0.5	93.4	1.4
mediu rezidență	municipii	2.4	0.4	4.1	1.2	90.6	1.2
	alte orașe	0.9	1.4	0.9	0.0	95.3	1.4
	sate	0.9	0.2	1.1	0.6	95.3	2.0
total		1.3	0.4	1.7	0.6	94.3	1.7

C1 — Cum apreciați astfel de comportament? Vă rugăm să răspundeți la întrebare folosind următoarea scală de evaluare:

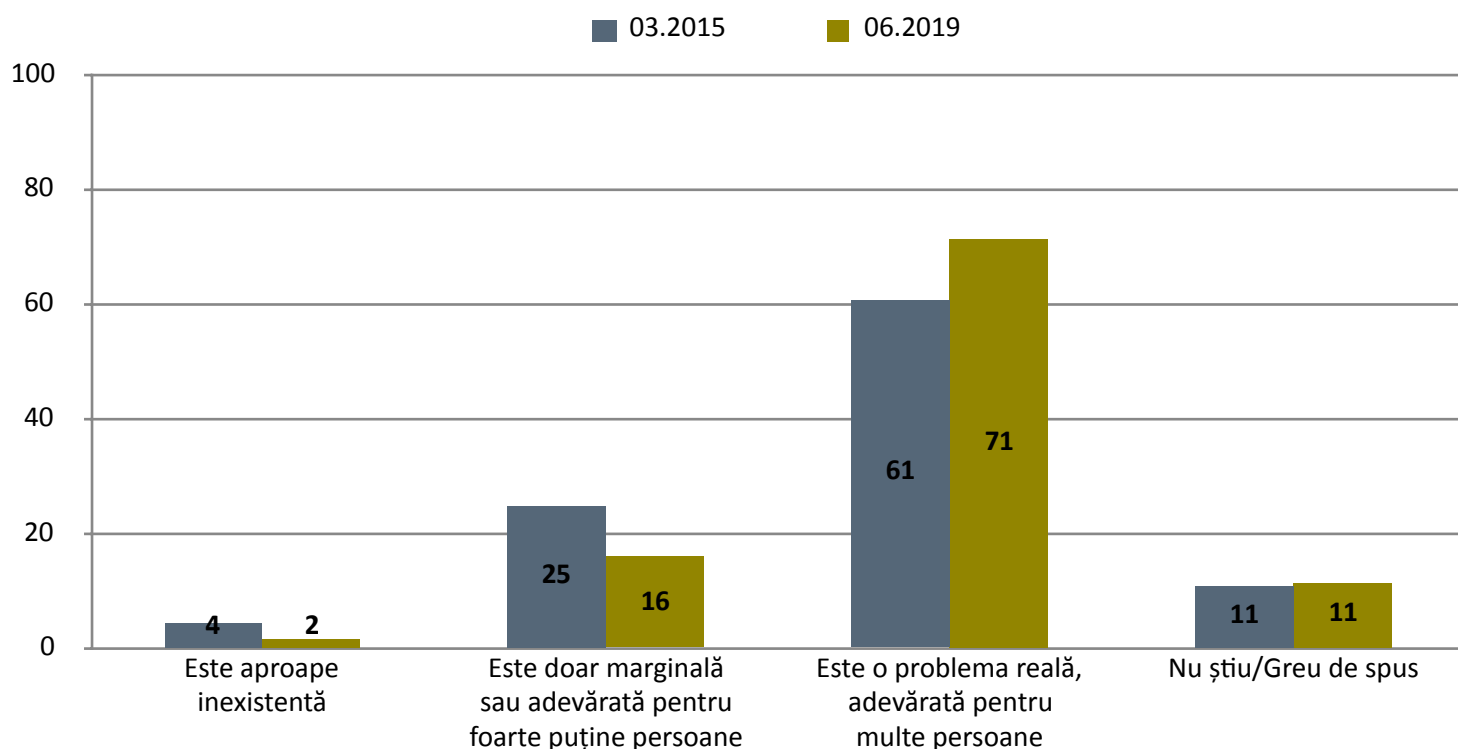
% pe rând din total eșantion, 1116 respondenți - Situația 3: O fată sau un băiat de 16-17 ani dintr-o familie săracă se angajează în activități sexuale în schimbul unor mijloace financiare pentru existență, necesități personale etc.

variabila	grup	1.Acest comportment nu este rău de loc	2	3	4	5.Acest comportment este foarte rău	NȘ/NR
gen	masculin	2.4	1.6	3.6	2.6	87.5	2.4
	feminin	1.5	1.0	1.5	2.9	90.5	2.6
vârsta	18-25 ani	2.5	2.5	3.4	4.2	83.9	3.4
	26-40 ani	1.9	1.9	1.6	1.6	90.7	2.5
	41-55 ani	2.1	0.4	3.5	1.1	91.5	1.4
	56-70 ani	2.0	1.3	1.6	5.5	87.3	2.3
	peste 71 ani	0.0	0.0	3.4	1.1	89.7	5.7
educație	studii medii incomplete	2.5	1.2	2.5	2.5	86.3	5.0
	șc. generală sau profesională	1.7	1.0	3.1	2.5	89.3	2.3
	liceu/șc. postliceală/colegiu	1.3	1.9	1.3	3.8	88.1	3.8
	studii superioare	2.2	1.1	1.8	2.9	91.3	0.7
ocupație	încadrat în câmpul muncii	1.7	1.5	2.4	1.9	90.9	1.5
	temporar nu lucrează	2.5	2.5	4.9	2.5	85.3	2.5
	nu lucrează	1.8	0.6	1.6	3.7	88.7	3.5
naționalitate	moldovean/român	1.9	1.4	2.4	2.7	89.1	2.5
	altele (rus, ucrainean etc.)	1.9	0.5	2.4	3.3	89.5	2.4
limba vorbită	română/moldovenească	1.9	1.2	2.0	3.0	89.4	2.5
	altele (rusă, ucraineană etc.)	1.8	1.5	3.7	2.2	88.2	2.6
grup de venit per gospodărie	până la 1000 lei	0.0	0.0	3.9	3.9	88.2	3.9
	între 1001 - 3000 lei	2.9	0.8	2.1	2.4	88.7	3.1
	între 3001 - 5000 lei	1.9	0.9	2.8	4.2	89.3	0.9
	peste 5000 lei	1.9	2.8	1.9	2.8	88.7	1.9
mediu rezidență	municipii	2.9	2.0	3.7	3.3	85.7	2.4
	alte orașe	1.4	0.9	2.3	4.7	88.7	1.9
	sate	1.7	1.1	2.0	2.0	90.6	2.7
total		1.9	1.3	2.4	2.8	89.2	2.5

% pe rând din total eșantion, 1116 respondenți - Situația 4: O fată sau un băiat de 16-17 ani postează în mediu online pozele lor cu pielea goală în schimbul unor plăți financiare sau alte beneficii.

variabila	grup	1.Acest comportment nu este rău de loc	2	3	4	5.Acest comportment este foarte rău	NȘ/NR
gen	masculin	2.0	0.8	1.8	0.4	94.2	0.8
	feminin	1.1	0.2	0.5	0.5	96.6	1.1
vârsta	18-25 ani	1.7	2.5	4.2	1.7	89.0	0.8
	26-40 ani	2.2	0.6	1.6	0.3	94.7	0.6
	41-55 ani	1.4	0.0	0.4	0.0	97.5	0.7
	56-70 ani	1.3	0.0	0.3	0.3	97.4	0.7
	peste 71 ani	0.0	0.0	0.0	1.1	94.3	4.6
educație	studii medii incomplete	1.9	0.0	0.0	0.6	93.2	4.3
	șc. generală sau profesională	1.0	0.6	1.4	0.6	96.1	0.4
	liceu/șc. postliceală/colegiu	1.3	1.3	0.0	0.6	96.2	0.6
	studii superioare	2.2	0.0	1.8	0.0	95.7	0.4
ocupație	încadrat în câmpul muncii	1.3	0.9	1.5	0.4	95.5	0.4
	temporar nu lucrează	1.2	0.0	1.2	0.6	96.3	0.6
	nu lucrează	1.8	0.2	0.6	0.4	95.3	1.6
naționalitate	moldovean/român	1.5	0.3	1.3	0.4	95.4	1.0
	altele (rus, ucrainean etc.)	1.4	1.0	0.0	0.5	96.2	1.0
limba vorbită	română/moldovenească	1.4	0.4	0.9	0.2	95.8	1.2
	altele (rusă, ucraineană etc.)	1.8	0.7	1.5	1.1	94.5	0.4
grup de venit per gospodărie	până la 1000 lei	0.7	0.0	1.3	0.0	96.1	2.0
	între 1001 - 3000 lei	1.8	0.0	0.8	0.5	95.3	1.6
	între 3001 - 5000 lei	0.9	0.5	0.9	0.5	96.7	0.5
	peste 5000 lei	2.8	1.4	1.9	0.0	93.9	0.0
mediu rezidență	municipii	2.9	1.6	3.7	0.4	91.0	0.4
	alte orașe	2.8	0.0	0.9	0.0	95.3	0.9
	sate	0.6	0.2	0.2	0.6	97.3	1.2
total		1.5	0.4	1.1	0.4	95.5	1.0

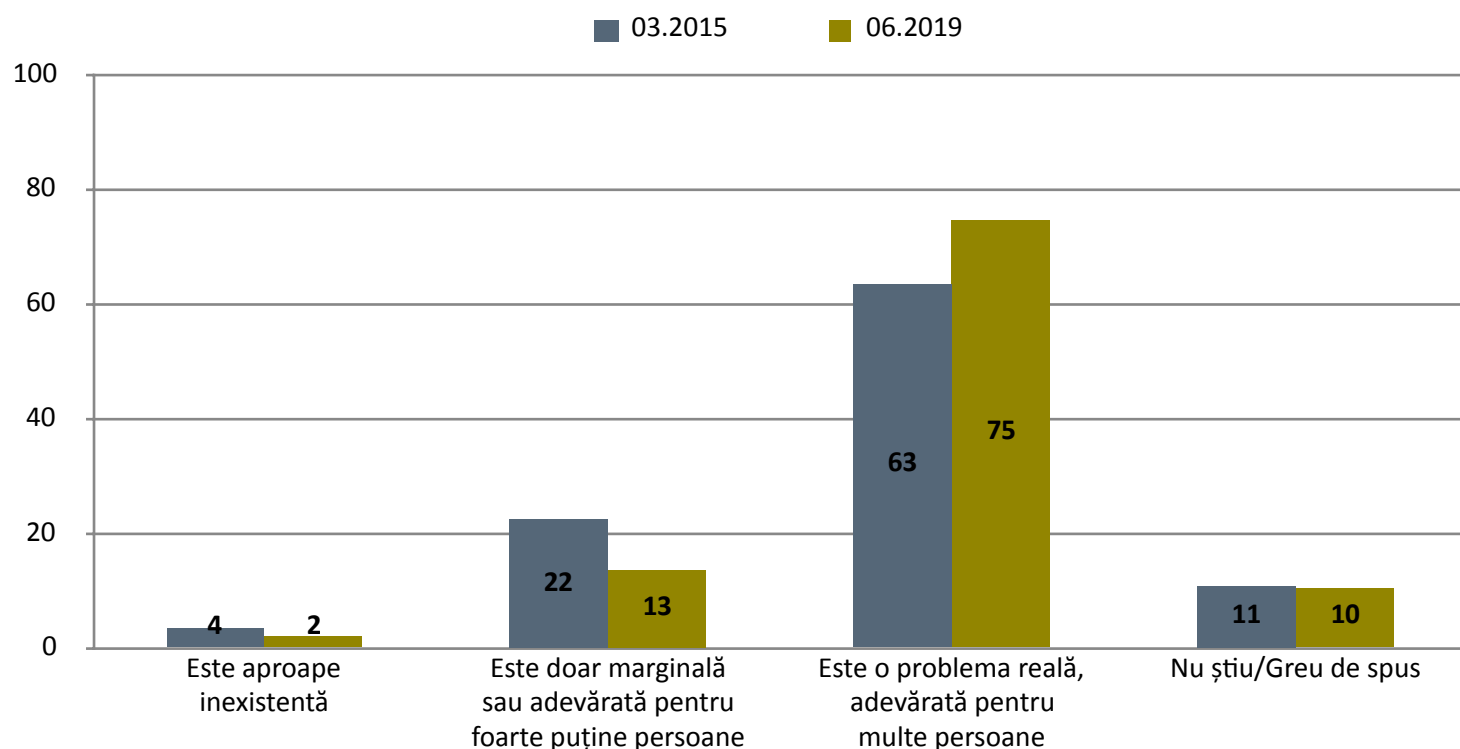
C2 — Credeți că această problemă în Republica Moldova ... situația 1



% pe rând din total eșantion, 1116 respondenți - Situația 1: O fată sau un băiat de 16-17 ani are contact sexual cu câțiva parteneri adulți în schimbul unor cadouri (cum ar fi haine, cosmetică, aparate electronice etc.).

variabila	grup	Este aproape inexistentă	Este doar marginală sau adevărată pentru foarte puține persoane	Este o problema reală, adevărată pentru multe persoane	Nu știu/ Greu de spus
gen	masculin	1.4	17.5	70.2	10.9
	feminin	1.8	14.2	72.4	11.6
vârsta	18-25 ani	0.8	25.4	68.6	5.1
	26-40 ani	1.2	14.6	74.1	10.0
	41-55 ani	1.1	12.4	73.1	13.4
	56-70 ani	2.0	15.6	69.4	13.0
	peste 71 ani	4.6	17.2	66.7	11.5
educație	studii medii incomplete	3.7	18.6	65.2	12.4
	șc. generală sau profesională	1.7	14.9	72.3	11.0
	liceu/șc. postliceală/colegiu	0.6	19.5	69.8	10.1
	studii superioare	0.7	13.4	74.6	11.2
ocupație	încadrat în câmpul muncii	1.5	15.9	69.8	12.7
	temporar nu lucrează	0.6	14.7	74.2	10.4
	nu lucrează	2.0	15.8	72.1	10.0
naționalitate	moldovean/român	1.7	15.6	71.2	11.6
	altele (rus, ucrainean etc.)	1.4	16.3	73.2	9.1
limba vorbită	română/moldovenească	1.8	15.8	70.7	11.7
	altele (rusă, ucraineană etc.)	1.1	15.4	73.9	9.6
grup de venit per gospodărie	până la 1000 lei	2.0	13.2	69.7	15.1
	între 1001 - 3000 lei	3.1	15.5	69.8	11.5
	între 3001 - 5000 lei	0.5	16.8	74.3	8.4
	peste 5000 lei	0.5	18.3	71.8	9.4
mediu rezidență	municipii	0.8	18.4	69.0	11.8
	alte orașe	2.3	16.4	74.2	7.0
	sate	1.7	14.4	71.4	12.5
total		1.6	15.7	71.4	11.3

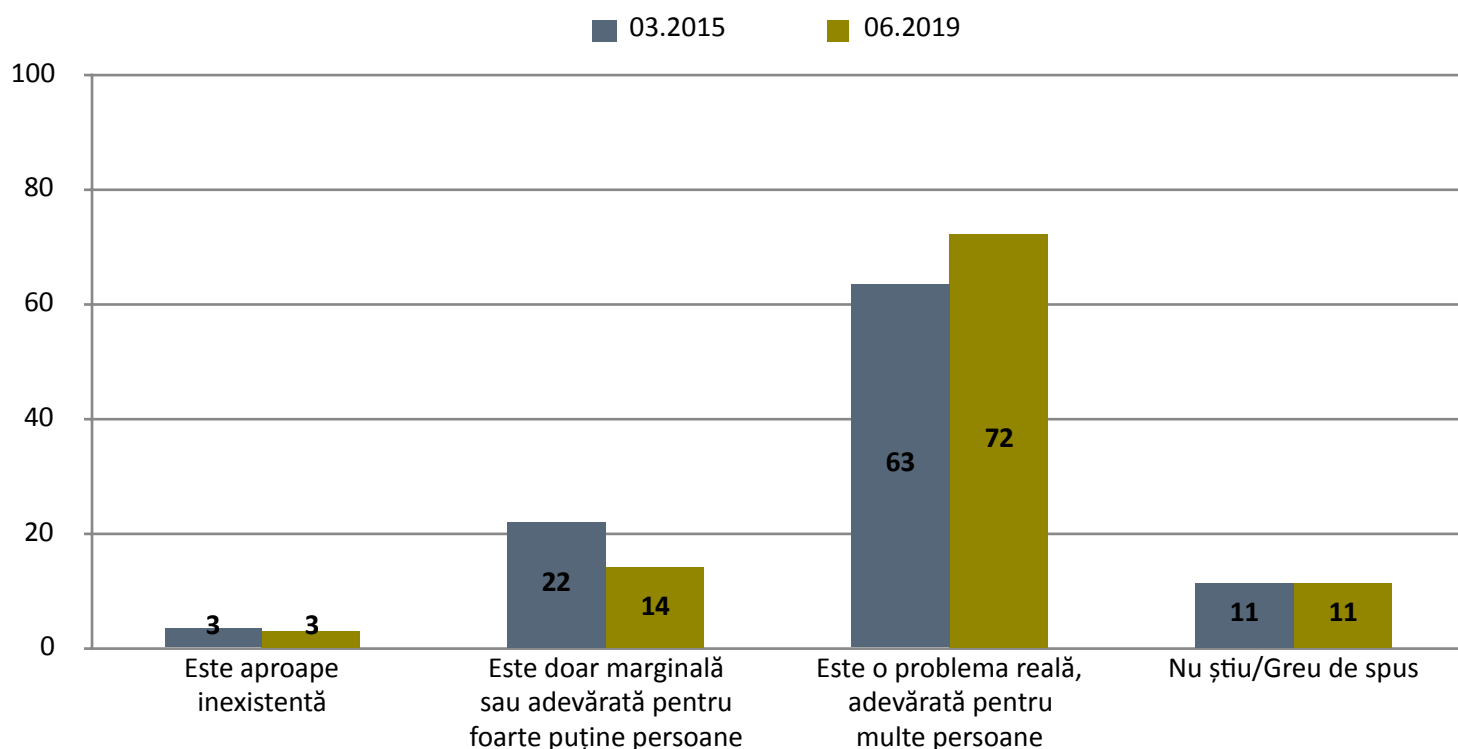
C2 — Credeți că această problemă în Republica Moldova ... situația 2



% pe rând din total eșantion, 1116 respondenți - Situația 2: O fată sau un băiat de 16-17 ani are contact sexual cu câțiva parteneri adulți în schimbul unui ajutor financiar.

variabila	grup	Este aproape inexistentă	Este doar marginală sau adevărată pentru foarte puține persoane	Este o problema reală, adevărată pentru multe persoane	Nu știu/ Greu de spus
gen	masculin	1.6	14.9	74.6	8.9
	feminin	2.0	12.1	74.4	11.6
vârsta	18-25 ani	1.7	19.5	72.0	6.8
	26-40 ani	0.9	14.3	76.9	7.8
	41-55 ani	1.4	9.5	76.7	12.4
	56-70 ani	2.0	14.3	72.0	11.7
	peste 71 ani	5.7	10.3	70.1	13.8
educație	studii medii incomplete	4.3	14.3	65.2	16.1
	șc. generală sau profesională	1.7	12.8	76.0	9.5
	liceu/șc. postliceală/colegiu	0.6	13.8	77.4	8.2
	studii superioare	1.1	13.8	75.7	9.4
ocupație	încadrat în câmpul muncii	1.7	13.8	72.8	11.6
	temporar nu lucrează	0.6	15.3	77.3	6.7
	nu lucrează	2.3	12.3	75.2	10.2
naționalitate	moldovean/român	1.8	12.4	75.5	10.4
	altele (rus, ucrainean etc.)	1.9	17.7	70.8	9.6
limba vorbită	română/moldovenească	2.0	12.8	74.7	10.4
	altele (rusă, ucraineană etc.)	1.1	15.1	73.9	9.9
grup de venit per gospodărie	până la 1000 lei	2.6	13.8	72.4	11.2
	între 1001 - 3000 lei	3.1	11.0	73.8	12.1
	între 3001 - 5000 lei	0.5	15.4	76.2	7.9
	peste 5000 lei	0.9	15.5	75.1	8.5
mediu rezidență	municipii	0.8	18.0	72.7	8.6
	alte orașe	2.3	12.2	77.5	8.0
	sate	2.0	12.0	74.2	11.9
total		1.8	13.4	74.5	10.4

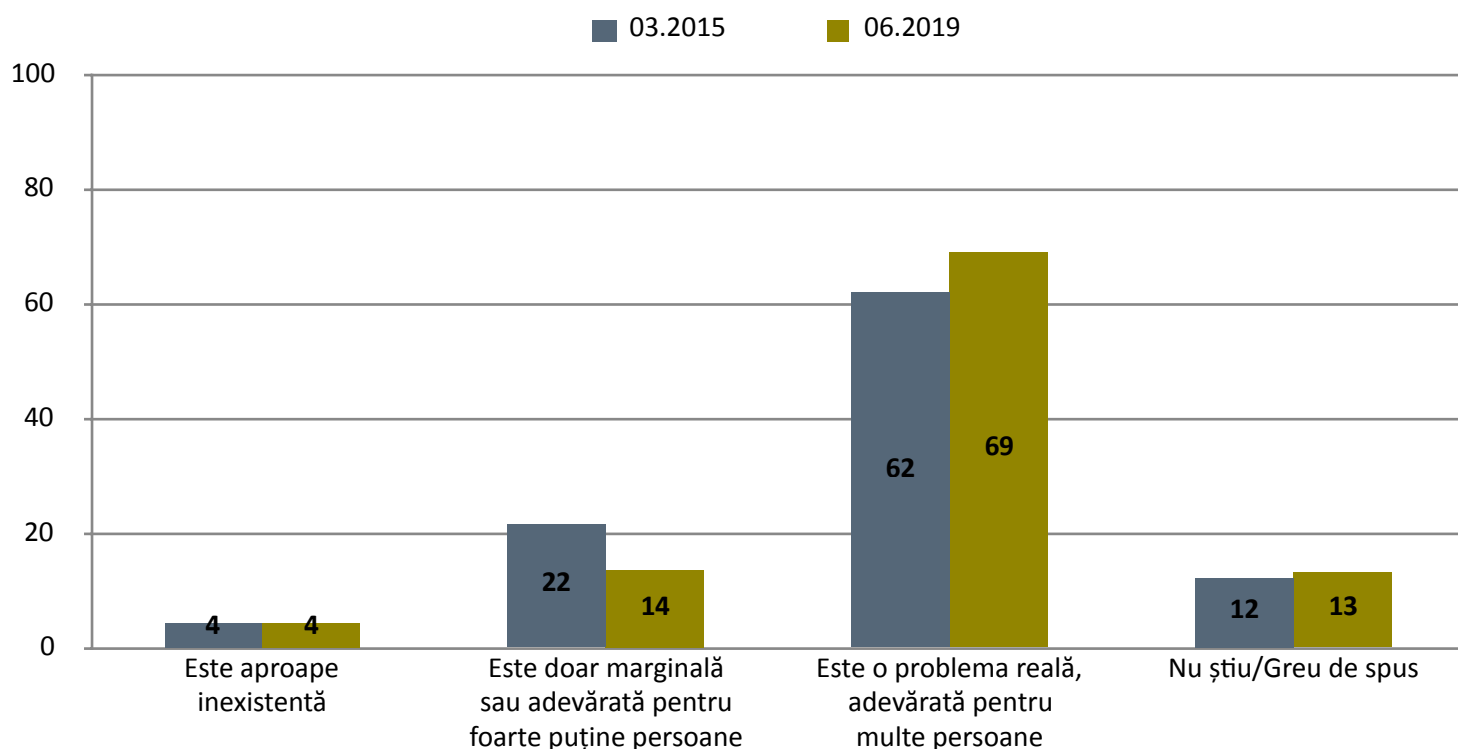
C2 — Credeți că această problemă în Republica Moldova ... situația 3



% pe rînd din total eșantion, 1116 respondenți - Situația 3: O fată sau un băiat de 16-17 ani dintr-o familie săracă se angajează în activități sexuale în schimbul unor mijloace financiare pentru existență, necesități personale etc.

variabila	grup	Este aproape inexistentă	Este doar marginală sau adevărată pentru foarte puține persoane	Este o problema reală, adevărată pentru multe persoane	Nu știu/ Greu de spus
gen	masculin	3.4	15.5	71.2	9.9
	feminin	2.6	12.6	72.6	12.2
vârsta	18-25 ani	1.7	22.0	67.8	8.5
	26-40 ani	1.9	12.1	75.7	10.3
	41-55 ani	2.5	13.1	73.5	11.0
	56-70 ani	3.9	13.0	71.3	11.7
	peste 71 ani	6.9	14.9	60.9	17.2
educație	studii medii incomplete	6.8	14.9	63.4	14.9
	șc. generală sau profesională	2.7	13.6	72.3	11.4
	liceu/șc. postliceală/colegiu	3.1	17.0	72.3	7.5
	studii superioare	1.1	12.3	76.4	10.1
ocupație	încadrat în câmpul muncii	2.2	14.0	71.1	12.7
	temporar nu lucrează	4.9	16.0	72.4	6.7
	nu lucrează	3.1	13.1	72.7	11.1
naționalitate	moldovean/român	2.8	13.9	71.9	11.4
	altele (rus, ucrainean etc.)	3.8	13.9	72.7	9.6
limba vorbită	română/moldovenească	3.3	14.2	71.2	11.3
	altele (rusă, ucraineană etc.)	1.8	12.9	74.6	10.7
grup de venit per gospodărie	până la 1000 lei	3.9	15.8	67.8	12.5
	între 1001 - 3000 lei	4.2	11.5	71.4	12.9
	între 3001 - 5000 lei	3.7	16.4	71.5	8.4
	peste 5000 lei	0.9	14.6	76.1	8.5
mediu rezidență	municipii	0.8	13.1	75.5	10.6
	alte orașe	4.2	16.0	70.0	9.9
	sate	3.3	13.5	71.3	11.9
total		3.0	13.9	72.0	11.2

C2 — Credeți că această problemă în Republica Moldova ... situația 4



% pe rând din total eșantion, 1116 respondenți - Situația 4: O fată sau un băiat de 16-17 ani postează în mediu online pozele lor cu pielea goală în schimbul unor plăți financiare sau alte beneficii.

variabila	grup	Este aproape inexistentă	Este doar marginală sau adevărată pentru foarte puține persoane	Este o problema reală, adevărată pentru multe persoane	Nu știu/ Greu de spus
gen	masculin	4.8	14.9	67.8	12.5
	feminin	3.8	12.7	69.7	13.9
vârsta	18-25 ani	2.5	20.3	68.6	8.5
	26-40 ani	3.1	14.0	72.3	10.6
	41-55 ani	2.5	12.7	72.4	12.4
	56-70 ani	6.8	12.4	63.5	17.3
	peste 71 ani	6.9	11.5	63.2	18.4
educație	studii medii incomplete	8.1	14.9	60.2	16.8
	șc. generală sau profesională	4.1	12.8	69.8	13.4
	liceu/șc. postliceală/colegiu	5.0	15.1	66.7	13.2
	studii superioare	1.8	14.1	73.6	10.5
ocupație	încadrat în câmpul muncii	3.2	12.5	70.5	13.8
	temporar nu lucrează	6.1	17.2	69.3	7.4
	nu lucrează	4.5	13.7	67.2	14.5
naționalitate	moldovean/român	4.8	13.3	68.5	13.5
	altele (rus, ucrainean etc.)	1.9	15.8	70.8	11.5
limba vorbită	română/moldovenească	5.2	13.4	67.7	13.6
	altele (rusă, ucraineană etc.)	1.1	14.7	72.4	11.8
grup de venit per gospodărie	până la 1000 lei	5.9	13.2	66.4	14.5
	între 1001 - 3000 lei	5.5	12.3	65.9	16.3
	între 3001 - 5000 lei	3.3	15.9	71.0	9.8
	peste 5000 lei	3.3	16.4	70.9	9.4
mediu rezidență	municipii	1.6	15.5	69.4	13.5
	alte orașe	3.8	12.7	74.2	9.4
	sate	5.3	13.4	66.9	14.4
total		4.2	13.7	68.8	13.3

atitudinea față de exploatarea sexual comercială

Principalele motive (%) privind implicarea în activități sexuale în schimbul unor plăți sau beneficii	2015	2019
Situația dificilă din viață	61	52
Dorința de a fi la modă	52	30
Forțat de cineva	47	9
Curiozitate, dorința de aventuri	44	17
Pentru a-i impresiona pe ceilalți	37	10
Plăcere sexuală	30	6

Principala cauză identificată de participanții la sondaj privind motivele care conduc la percepția că tinerii aleg să se angajeze în activități sexuale în schimbul unor plăți sau beneficii rămâne a fi situația dificilă de viață prin care trec cei de sub 18 ani - 61% considerau acest lucru în 2015 și 52% cred acest lucru și în 2019.

Dorința de a fi la modă înregistrează o scădere de peste 20% față de rezultatul sondajului din 2015 - 52% în 2015, 30% în 2019. Cea mai importantă schimbare privind percepția motivelor care duc la implicarea în activități sexuale am înregistrat-o în privința actului de a fi forțat de cineva; în societate pare că aproape a dispărut ideea că acești tineri sunt forțați să întrețină acte sexuale - 47% în 2015 și doar 9% mai cred asta în 2019. Același lucru se poate spune și despre invocarea plăcerii sexuale ca motiv pentru angrenarea în acte sexuale contra bani sau beneficii - procentul înregistrat în 2019 este de doar 6%, față de 30% înregistrate în sondajul din 2015. Curiozitatea, dorința de aventuri și dorința de a-i impresiona pe ceilalți înregistrează de asemenea scăderi importante față de sondajul din 2015, de circa 30%.

În sondajul din 2015, curentul majoritar de opinie era că angajarea în activități sexuale în schimbul unor plăți sau bunuri era mai ridicat în rândul anumitor categorii de copii și tineri - 53% gândeau în acest mod. Cercetarea din 2019 aproape egalizează cele două curente de opinie, 47% (mai degrabă cu studii superioare, venituri ridicate, rezidenți în municipii) considerând în continuare că acest risc există mai mult în rândul unor anumite categorii, dar crește semnificativ numărul celor care cred că acest fenomen nu ține cont de caracteristici socio-demografice și are o răspândire relativ uniformă în societate - 30% în 2015, 44% în 2019.

Grupuri de copii și tineri (%) expuse unui risc mai mare de angajare în activități sexuale în schimbul unor plăți sau beneficii	2015	2019
Copii și tineri din familii sărace	76	73
Copii și tineri din familii cu patologii sau alte probleme	76	52
Copii și tineri din familii în care părinții nu au timp pentru ei	52	21
Persoane care au fost abuzate sexual în copilărie	30	6

Percepția publică rămâne concentrată în jurul sărăciei ca factor declanșator principal pentru angajarea copiilor și tinerilor în acte sexuale contra plată sau bunuri - 76% în 2015, 73% în 2019. Mediul familial în care este prezent abuzul de alcool, consumul de droguri, violență e considerant și el un mediu propice pentru ca copii și tinerii să se angajeze în acte sexuale contra plată sau bunuri, dar într-o scădere considerabilă ca pondere - 76% în 2015, 52% în 2019. Părinții au tot mai puțin timp liber pentru copiii lor - acesta este un alt curent de opinie folosit de respondenți pentru a explica implicarea copiilor și tinerilor în acte sexuale, curent de opinie aflat de asemenea într-o scădere considerabilă, de la 72% în 2015 la 52% în 2019, în timp ce abuzul sexual mai este invocat în 2019 doar de 6%.

Tot mai multe persoane sunt de acord cu pedepsirea utilizării serviciilor sexuale cu minori dacă ele sunt inițiate de un client - 80% în 2015, 87% în 2019. Lucrurile nu stau la fel dacă cel care inițiază acordarea de servicii sexuale este chiar minorul, toleranța în acest caz fiind mai mare din partea respondenților - 73% în 2015, 70% în 2019 considerau că aceste situații ar trebui pedepsite. De asemenea, crește toleranța privind nesancționarea situațiilor în care un minor prestează servicii sexuale contra plată sau bunuri - 78% în 2015, 73% în 2019 considerau că aceste situații ar trebui pedepsite. Persoanele de gen feminin și locuitorii satelor sunt cei care solicită într-o pondere mai mare ca aceste tipuri de comportamente să fie pedepsite.

atitudinea față de exploatarea sexual comercială

C3 — De ce credeți că copiii și tinerii cu vârsta până la 18 ani decid să se angajeze în activități sexuale în schimbul unor plăți sau beneficii?

Rezultatele sondajelor sunt prezentate în ordinea:

- sondaj 1: 03.2015

- sondaj 2: 06.2019

	Da	Nu
a. Pentru că ei doresc să aibă haine la modă, cosmetică sau gadget-uri	51.9	29.0
a. Pentru că ei doresc să aibă haine la modă, cosmetică sau gadget-uri	29.5	70.5
b. Pentru că sunt forțați să o facă reieșind din situația dificilă din viață	61.4	24.7
b. Pentru că sunt forțați să o facă reieșind din situația dificilă din viață	51.7	48.3
c. Pentru că sunt curioși și doresc să aibă aventuri	43.6	35.3
c. Pentru că sunt curioși și doresc să aibă aventuri	17.1	82.9
d. Pentru că doresc să-i impresioneze pe colegii lor	36.9	40.3
d. Pentru că doresc să-i impresioneze pe colegii lor	9.9	90.1
e. Pentru că sunt forțați de cineva	47.1	35.5
e. Pentru că sunt forțați de cineva	9.4	90.6
f. Pentru că doresc să primească plăcere sexuală	29.8	40.9
f. Pentru că doresc să primească plăcere sexuală	5.7	94.3
g. Altele, specificați va rog	6.0	66.0
g. Altele, specificați va rog	30.6	69.4

*Diferența până la 100% pentru - 03.2015 o constituie răspunsurile de NȘ/NR

În varianta "altele" au fost înregistrate răspunsurile menționate în mod spontan de către respondenți. Aceste răspunsuri au fost grupate ulterior în categoriile: Educație rea - 16.7%, Influența internetului - 3.2%, Profit rapid - 3.2%, Părinții plecați peste hotare - 2.9%, Nu vor să muncească - 1.7%. Alte mențiuni au înregistrat sub 1 %.

C3 — De ce credeți că copiii și tinerii cu vârsta până la 18 ani decid să se angajeze în activități sexuale în schimbul unor plăți sau beneficii?

% pe rând din total eșantion, 1116 respondenți - Pentru că ei doresc să aibă haine la modă, cosmetică sau gadget-uri

variabila	grup	Da	Nu
gen	masculin	29.6	70.4
	feminin	29.4	70.6
vârsta	18-25 ani	33.9	66.1
	26-40 ani	29.6	70.4
	41-55 ani	28.3	71.7
	56-70 ani	29.3	70.7
	peste 71 ani	27.6	72.4
educație	studii medii incomplete	28.0	72.0
	șc. generală sau profesională	28.7	71.3
	liceu/șc. postliceală/colegiu	32.7	67.3
	studii superioare	30.1	69.9
ocupație	încadrat în câmpul muncii	32.3	67.7
	temporar nu lucrează	23.3	76.7
	nu lucrează	28.9	71.1
naționalitate	moldovean/român	27.3	72.7
	altele (rus, ucrainean etc.)	39.2	60.8
limba vorbită	română/moldovenească	26.8	73.2
	altele (rusă, ucraineană etc.)	37.9	62.1
grup de venit per gospodărie	până la 1000 lei	30.9	69.1
	între 1001 - 3000 lei	29.7	70.3
	între 3001 - 5000 lei	36.4	63.6
	peste 5000 lei	25.4	74.6
mediu rezidență	municipii	27.3	72.7
	alte orașe	32.9	67.1
	sate	29.2	70.8
total		29.5	70.5

% pe rând din total eșantion, 1116 respondenți - Pentru că sunt forțați să o facă reieșind din situația dificilă din viață

variabila	grup	Da	Nu
gen	masculin	54.9	45.1
	feminin	49.1	50.9
vârsta	18-25 ani	46.6	53.4
	26-40 ani	52.0	48.0
	41-55 ani	55.8	44.2
	56-70 ani	50.2	49.8
	peste 71 ani	49.4	50.6
educație	studii medii incomplete	52.8	47.2
	șc. generală sau profesională	52.3	47.7
	liceu/șc. postliceală/colegiu	47.8	52.2
	studii superioare	52.2	47.8
ocupație	încadrat în câmpul muncii	52.6	47.4
	temporar nu lucrează	57.7	42.3
	nu lucrează	49.0	51.0
naționalitate	moldovean/român	52.2	47.8
	altele (rus, ucrainean etc.)	49.8	50.2
limba vorbită	română/moldovenească	52.3	47.7
	altele (rusă, ucraineană etc.)	50.0	50.0
grup de venit per gospodărie	până la 1000 lei	53.9	46.1
	între 1001 - 3000 lei	53.3	46.7
	între 3001 - 5000 lei	51.4	48.6
	peste 5000 lei	48.8	51.2
mediu rezidență	municipii	49.0	51.0
	alte orașe	54.9	45.1
	sate	51.7	48.3
total		51.7	48.3

C3 — De ce credeți că copiii și tinerii cu vârsta până la 18 ani decid să se angajeze în activități sexuale în schimbul unor plăți sau beneficii?

% pe rând din total eșantion, 1116 respondenți - Pentru că sunt curioși și doresc să aibă aventuri

variabila	grup	Da	Nu
gen	masculin	16.3	83.7
	feminin	17.8	82.2
vârsta	18-25 ani	21.2	78.8
	26-40 ani	15.9	84.1
	41-55 ani	14.8	85.2
	56-70 ani	18.6	81.4
	peste 71 ani	18.4	81.6
educație	studii medii incomplete	13.7	86.3
	șc. generală sau profesională	17.6	82.4
	liceu/șc. postliceală/colegiu	21.4	78.6
	studii superioare	15.9	84.1
ocupație	încadrat în câmpul muncii	15.7	84.3
	temporar nu lucrează	8.0	92.0
	nu lucrează	21.5	78.5
naționalitate	moldovean/român	16.2	83.8
	altele (rus, ucrainean etc.)	21.1	78.9
limba vorbită	română/moldovenească	16.6	83.4
	altele (rusă, ucraineană etc.)	18.8	81.3
grup de venit per gospodărie	până la 1000 lei	17.1	82.9
	între 1001 - 3000 lei	19.7	80.3
	între 3001 - 5000 lei	18.7	81.3
	peste 5000 lei	12.2	87.8
mediu rezidență	municipii	11.4	88.6
	alte orașe	16.9	83.1
	sate	19.3	80.7
total		17.1	82.9

% pe rând din total eșantion, 1116 respondenți - Pentru că doresc să-i impresioneze pe colegii lor

variabila	grup	Da	Nu
gen	masculin	8.9	91.1
	feminin	10.8	89.2
vârsta	18-25 ani	7.6	92.4
	26-40 ani	8.7	91.3
	41-55 ani	10.2	89.8
	56-70 ani	11.7	88.3
	peste 71 ani	10.3	89.7
educație	studii medii incomplete	9.3	90.7
	șc. generală sau profesională	9.5	90.5
	liceu/șc. postliceală/colegiu	7.5	92.5
	studii superioare	12.7	87.3
ocupație	încadrat în câmpul muncii	9.9	90.1
	temporar nu lucrează	8.0	92.0
	nu lucrează	10.7	89.3
naționalitate	moldovean/român	7.8	92.2
	altele (rus, ucrainean etc.)	19.1	80.9
limba vorbită	română/moldovenească	7.6	92.4
	altele (rusă, ucraineană etc.)	17.3	82.7
grup de venit per gospodărie	până la 1000 lei	8.6	91.4
	între 1001 - 3000 lei	11.0	89.0
	între 3001 - 5000 lei	11.2	88.8
	peste 5000 lei	8.5	91.5
mediu rezidență	municipii	9.8	90.2
	alte orașe	11.3	88.7
	sate	9.6	90.4
total		9.9	90.1

C3 — De ce credeți că copiii și tinerii cu vârsta până la 18 ani decid să se angajeze în activități sexuale în schimbul unor plăți sau beneficii?

% pe rând din total eșantion, 1116 respondenți - Pentru că sunt forțați de cineva

variabila	grup	Da	Nu
gen	masculin	8.9	91.1
	feminin	9.8	90.2
vârsta	18-25 ani	11.9	88.1
	26-40 ani	8.1	91.9
	41-55 ani	7.4	92.6
	56-70 ani	9.1	90.9
	peste 71 ani	18.4	81.6
educație	studii medii incomplete	11.2	88.8
	șc. generală sau profesională	7.9	92.1
	liceu/șc. postliceală/colegiu	8.2	91.8
	studii superioare	11.2	88.8
ocupație	încadrat în câmpul muncii	9.1	90.9
	temporar nu lucrează	3.7	96.3
	nu lucrează	11.7	88.3
naționalitate	moldovean/român	9.3	90.7
	altele (rus, ucrainean etc.)	10.0	90.0
limba vorbită	română/moldovenească	9.6	90.4
	altele (rusă, ucraineană etc.)	8.8	91.2
grup de venit per gospodărie	până la 1000 lei	9.9	90.1
	între 1001 - 3000 lei	10.8	89.2
	între 3001 - 5000 lei	9.8	90.2
	peste 5000 lei	10.3	89.7
mediu rezidență	municipii	14.7	85.3
	alte orașe	4.7	95.3
	sate	9.0	91.0
total		9.4	90.6

% pe rând din total eșantion, 1116 respondenți - Pentru că doresc să primească plăcere sexuală

variabila	grup	Da	Nu
gen	masculin	6.4	93.6
	feminin	5.2	94.8
vârsta	18-25 ani	9.3	90.7
	26-40 ani	5.3	94.7
	41-55 ani	4.6	95.4
	56-70 ani	5.9	94.1
	peste 71 ani	5.7	94.3
educație	studii medii incomplete	7.5	92.5
	șc. generală sau profesională	5.4	94.6
	liceu/șc. postliceală/colegiu	6.3	93.7
	studii superioare	5.1	94.9
ocupație	încadrat în câmpul muncii	7.1	92.9
	temporar nu lucrează	3.7	96.3
	nu lucrează	5.1	94.9
naționalitate	moldovean/român	5.6	94.4
	altele (rus, ucrainean etc.)	6.2	93.8
limba vorbită	română/moldovenească	5.9	94.1
	altele (rusă, ucraineană etc.)	5.1	94.9
grup de venit per gospodărie	până la 1000 lei	4.6	95.4
	între 1001 - 3000 lei	6.8	93.2
	între 3001 - 5000 lei	5.1	94.9
	peste 5000 lei	6.6	93.4
mediu rezidență	municipii	4.9	95.1
	alte orașe	5.2	94.8
	sate	6.2	93.8
total		5.7	94.3

C4 — Care din următoarele enunțuri este mai aproape de opinia Dvs.?

Rezultatele sondajelor sunt prezentate în ordinea:

- sondaj 1: 03.2015

- sondaj 2: 06.2019

	Count	Procent
a. Riscul angajării în activități sexuale în schimbul unor plăți sau beneficii este același atât în rândurile copiilor, cât și în rândul tinerilor din orice mediu/grup	308	30.4
a. Riscul angajării în activități sexuale în schimbul unor plăți sau beneficii este același atât în rândurile copiilor, cât și în rândul tinerilor din orice mediu/grup	494	44.3
b. În unele grupuri de copii și tineri există un risc mai mare de a se angaja în activități sexuale în schimbul unor plăți sau beneficii	542	53.4
b. În unele grupuri de copii și tineri există un risc mai mare de a se angaja în activități sexuale în schimbul unor plăți sau beneficii	527	47.2
c. Nu știu/greu de spus	165	16.3
c. Nu știu/greu de spus	95	8.5

C4 — Care din următoarele enunțuri este mai aproape de opinia Dvs.?

% pe rând din total eșantion, 1116 respondenți

variabila	grup	Riscul angajării în activități sexuale în schimbul unor plăți sau beneficii este același atât în rândurile copiilor, cât și în rândul tinerilor din orice mediu/grup	În unele grupuri de copii și tineri există un risc mai mare de a se angaja în activități sexuale în schimbul unor plăți sau beneficii	Nu știu/Greu de spus
gen	masculin	46.3	46.1	7.6
	feminin	42.6	48.1	9.3
vârsta	18-25 ani	38.1	57.6	4.2
	26-40 ani	43.3	49.2	7.5
	41-55 ani	48.4	44.2	7.4
	56-70 ani	43.0	46.3	10.7
	peste 71 ani	47.1	39.1	13.8
	studii medii incomplete	50.9	39.1	9.9
educație	șc. generală sau profesională	44.0	45.0	11.0
	liceu/șc. postliceală/colgiu	47.2	48.4	4.4
	studii superioare	39.1	55.8	5.1
ocupație	încadrat în câmpul muncii	42.7	51.9	5.4
	temporar nu lucrează	48.5	41.1	10.4
	nu lucrează	44.5	44.9	10.7
naționalitate	moldovean/român	44.9	47.8	7.3
	altele (rus, ucrainean etc.)	42.1	45.0	12.9
limba vorbită	română/moldovenească	45.4	47.7	6.9
	altele (rusă, ucraineană etc.)	40.8	46.0	13.2
grup de venit per gospodărie	până la 1000 lei	50.0	36.8	13.2
	între 1001 - 3000 lei	44.6	45.4	10.0
	între 3001 - 5000 lei	43.5	50.0	6.5
	peste 5000 lei	39.0	54.9	6.1
mediu rezidență	municipii	35.5	54.7	9.8
	alte orașe	40.8	48.8	10.3
	sate	48.6	43.9	7.4
total		44.3	47.2	8.5

C5 — După părerea Dvs., care grupuri de copii și tineri sunt expuse unui risc mai mare de angajare în activități sexuale în schimbul unei plăți sau altor beneficii?

Rezultatele sondajelor sunt prezentate în ordinea:

- sondaj 1: 03.2015

- sondaj 2: 06.2019

	Da	Nu
a. Copii și tineri din familii sărace	75.7	19.9
a. Copii și tineri din familii sărace	73.1	26.9
b. Copii și tineri din familii cu patologii sau probleme (de ex. alcoolici, consum de droguri, violență etc.)	75.9	18.6
b. Copii și tineri din familii cu patologii sau probleme (de ex. alcoolici, consum de droguri, violență etc.)	51.6	48.4
c. Copii și tineri din familii în care părinții nu au timp pentru copiii lor	72.3	20.8
c. Copii și tineri din familii în care părinții nu au timp pentru copiii lor	51.6	48.4
d. Copii și tineri din familii în care părinții nu discută cu ei despre sexualitate	51.5	37.5
d. Copii și tineri din familii în care părinții nu discută cu ei despre sexualitate	20.7	79.3
e. Persoane care au fost abuzate sexual în copilărie	26.9	53.7
e. Persoane care au fost abuzate sexual în copilărie	4.4	95.6
f. Altele, specificați vă rog	8.0	72.0
f. Altele, specificați vă rog	0.4	99.6

*Diferența până la 100% pentru - 03.2015 o constituie răspunsurile de NȘ/NR

C5 — După părerea Dvs., care grupuri de copii și tineri sunt expuse unui risc mai mare de angajare în activități sexuale în schimbul unei plăți sau altor beneficii?

% pe rând din cei care au răspuns la Q4 „În unele grupuri de copii și tineri există un risc mai mare de a se angaja în activități sexuale în schimbul unor plăți sau beneficii”, 527 respondenți - Copii și tineri din familii sărace

variabila	grup	Da	Nu
gen	masculin	71.6	28.4
	feminin	74.2	25.8
vârsta	18-25 ani	66.2	33.8
	26-40 ani	75.3	24.7
	41-55 ani	75.2	24.8
	56-70 ani	69.7	30.3
	peste 71 ani	82.4	17.6
educație	studii medii incomplete	71.4	28.6
	șc. generală sau profesională	71.6	28.4
	liceu/șc. postliceală/colegiu	68.8	31.2
	studii superioare	78.6	21.4
ocupație	încadrat în câmpul muncii	74.3	25.7
	temporar nu lucrează	73.1	26.9
naționalitate	nu lucrează	71.7	28.3
	moldovean/român	71.4	28.6
limba vorbită	altele (rus, ucrainean etc.)	80.9	19.1
	română/moldovenească	72.4	27.6
grup de venit per gospodărie	altele (rusă, ucraineană etc.)	75.2	24.8
	până la 1000 lei	66.1	33.9
	între 1001 - 3000 lei	76.3	23.7
	între 3001 - 5000 lei	71.0	29.0
mediu rezidență	peste 5000 lei	77.8	22.2
	municipii	76.9	23.1
	alte orașe	73.1	26.9
total	sate	71.3	28.7
		73.1	26.9

% pe rând din cei care au răspuns la Q4 „În unele grupuri de copii și tineri există un risc mai mare de a se angaja în activități sexuale în schimbul unor plăți sau beneficii”, 527 respondenți - Copii și tineri din familii cu patologii sau probleme

variabila	grup	Da	Nu
gen	masculin	52.6	47.4
	feminin	50.8	49.2
vârsta	18-25 ani	51.5	48.5
	26-40 ani	53.2	46.8
	41-55 ani	50.4	49.6
	56-70 ani	51.4	48.6
	peste 71 ani	50.0	50.0
educație	studii medii incomplete	60.3	39.7
	șc. generală sau profesională	44.4	55.6
	liceu/șc. postliceală/colegiu	51.9	48.1
	studii superioare	59.1	40.9
ocupație	încadrat în câmpul muncii	50.2	49.8
	temporar nu lucrează	53.7	46.3
naționalitate	nu lucrează	52.5	47.5
	moldovean/român	52.9	47.1
limba vorbită	altele (rus, ucrainean etc.)	45.7	54.3
	română/moldovenească	54.2	45.8
grup de venit per gospodărie	altele (rusă, ucraineană etc.)	43.2	56.8
	până la 1000 lei	57.1	42.9
	între 1001 - 3000 lei	46.2	53.8
	între 3001 - 5000 lei	43.9	56.1
mediu rezidență	peste 5000 lei	64.1	35.9
	municipii	59.0	41.0
	alte orașe	44.2	55.8
total	sate	50.9	49.1
		51.6	48.4

C5 — După părerea Dvs., care grupuri de copii și tineri sunt expuse unui risc mai mare de angajare în activități sexuale în schimbul unei plăți sau altor beneficii?

% pe rând din cei care au răspuns la Q4 „În unele grupuri de copii și tineri există un risc mai mare de a se angaja în activități sexuale în schimbul unor plăți sau beneficii”, 527 respondenți - Copii și tineri din familii în care părinții nu au timp pentru copiii lor

variabila	grup	Da	Nu
gen	masculin	51.3	48.7
	feminin	51.9	48.1
vârsta	18-25 ani	50.0	50.0
	26-40 ani	54.4	45.6
	41-55 ani	53.6	46.4
	56-70 ani	50.0	50.0
	peste 71 ani	41.2	58.8
educație	studii medii incomplete	54.0	46.0
	șc. generală sau profesională	46.6	53.4
	liceu/șc. postliceală/colegiu	51.9	48.1
	studii superioare	58.4	41.6
ocupație	încadrat în câmpul muncii	55.6	44.4
	temporar nu lucrează	47.8	52.2
	nu lucrează	48.4	51.6
naționalitate	moldovean/român	52.7	47.3
	altele (rus, ucrainean etc.)	46.8	53.2
limba vorbită	română/moldovenească	52.7	47.3
	altele (rusă, ucraineană etc.)	48.0	52.0
grup de venit per gospodărie	până la 1000 lei	33.9	66.1
	între 1001 - 3000 lei	46.8	53.2
	între 3001 - 5000 lei	52.3	47.7
	peste 5000 lei	58.1	41.9
mediu rezidență	municipii	57.5	42.5
	alte orașe	45.2	54.8
	sate	51.2	48.8
total		51.6	48.4

% pe rând din cei care au răspuns la Q4 „În unele grupuri de copii și tineri există un risc mai mare de a se angaja în activități sexuale în schimbul unor plăți sau beneficii”, 527 respondenți - Copii și tineri din familii în care părinții nu discută cu ei despre sexualitate

variabila	grup	Da	Nu
gen	masculin	20.3	79.7
	feminin	21.0	79.0
vârsta	18-25 ani	22.1	77.9
	26-40 ani	23.4	76.6
	41-55 ani	18.4	81.6
	56-70 ani	16.2	83.8
	peste 71 ani	32.4	67.6
educație	studii medii incomplete	23.8	76.2
	șc. generală sau profesională	13.4	86.6
	liceu/șc. postliceală/colegiu	18.2	81.8
	studii superioare	31.8	68.2
ocupație	încadrat în câmpul muncii	22.4	77.6
	temporar nu lucrează	7.5	92.5
	nu lucrează	22.8	77.2
naționalitate	moldovean/român	21.9	78.1
	altele (rus, ucrainean etc.)	14.9	85.1
limba vorbită	română/moldovenească	21.9	78.1
	altele (rusă, ucraineană etc.)	16.8	83.2
grup de venit per gospodărie	până la 1000 lei	16.1	83.9
	între 1001 - 3000 lei	19.7	80.3
	între 3001 - 5000 lei	16.8	83.2
	peste 5000 lei	29.1	70.9
mediu rezidență	municipii	31.3	68.7
	alte orașe	22.1	77.9
	sate	15.2	84.8
total		20.7	79.3

C5 — După părerea Dvs., care grupuri de copii și tineri sunt expuse unui risc mai mare de angajare în activități sexuale în schimbul unei plăți sau altor beneficii?

% pe rând din cei care au răspuns la Q4 „În unele grupuri de copii și tineri există un risc mai mare de a se angaja în activități sexuale în schimbul unor plăți sau beneficii”, 527 respondenți - Persoane care au fost abuzate sexual în copilărie

variabila	grup	Da	Nu
gen	masculin	4.7	95.3
	feminin	4.1	95.9
vârsta	18-25 ani	7.4	92.6
	26-40 ani	2.5	97.5
	41-55 ani	4.8	95.2
	56-70 ani	4.9	95.1
	peste 71 ani	2.9	97.1
educație	studii medii incomplete	3.2	96.8
	șc. generală sau profesională	3.0	97.0
	liceu/șc. postliceală/colegiu	2.6	97.4
	studii superioare	7.8	92.2
ocupație	încadrat în câmpul muncii	5.0	95.0
	temporar nu lucrează	3.0	97.0
	nu lucrează	4.1	95.9
naționalitate	moldovean/român	4.6	95.4
	altele (rus, ucrainean etc.)	3.2	96.8
limba vorbită	română/moldovenească	4.7	95.3
	altele (rusă, ucraineană etc.)	3.2	96.8
grup de venit per gospodărie	până la 1000 lei	1.8	98.2
	între 1001 - 3000 lei	4.0	96.0
	între 3001 - 5000 lei	6.5	93.5
	peste 5000 lei	5.1	94.9
mediu rezidență	municipii	6.0	94.0
	alte orașe	1.9	98.1
	sate	4.5	95.5
total		4.4	95.6

C6 — Credeți că următoarele comportamente trebuie să fie pedepsite?

Rezultatele sondajelor sunt prezentate în ordinea:

- sondaj 1: 03.2015

- sondaj 2: 06.2019

	Trebuie pedepsite	Să nu fie pedepsite	Nu știu/Greu de spus
a. Servicii sexuale prestate de persoane de 15 - 18 ani în schimbul unei plăți sau altor beneficii.	78.4	8.7	13.0
a. Servicii sexuale prestate de persoane de 15 - 18 ani în schimbul unei plăți sau altor beneficii.	72.6	17.5	9.9
b. Utilizarea serviciilor sexuale prestate de persoane de 15-18, în schimbul unei plăți sau altor beneficii, atunci când un astfel de contact este inițiat de către client.	79.8	9.0	11.2
b. Utilizarea serviciilor sexuale prestate de persoane de 15-18, în schimbul unei plăți sau altor beneficii, atunci când un astfel de contact este inițiat de către client.	87.3	7.4	5.3
c. Utilizarea serviciilor sexuale prestate de persoane de 15 – 18 ani, în schimbul unei plăți sau altor beneficii atunci când un astfel de contact este inițiat de către copil.	72.6	11.1	16.3
c. Utilizarea serviciilor sexuale prestate de persoane de 15 – 18 ani, în schimbul unei plăți sau altor beneficii atunci când un astfel de contact este inițiat de către copil.	69.6	17.3	13.1

C6 — Credeți că următoarele comportamente trebuie să fie pedepsite?

% pe rând din total eșantion, 1116 respondenți - Servicii sexuale prestate de persoane de 15 - 18 ani în schimbul unei plăți sau altor beneficii.

variabila	grup	Trebuie pedepsite	Să nu fie pedepsite	Nu știu/Greu de spus
gen	masculin	70.2	21.5	8.3
	feminin	74.6	14.2	11.3
vârsta	18-25 ani	73.7	20.3	5.9
	26-40 ani	69.5	19.0	11.5
	41-55 ani	74.2	17.3	8.5
	56-70 ani	74.3	14.3	11.4
	peste 71 ani	71.3	19.5	9.2
	educație	studii medii incomplete	61.5	23.0
	șc. generală sau profesională	77.1	14.9	7.9
	liceu/șc. postliceală/colegiu	74.8	18.9	6.3
	studii superioare	69.6	18.1	12.3
ocupație	încadrat în câmpul muncii	73.5	17.9	8.6
	temporar nu lucrează	64.4	28.2	7.4
	nu lucrează	74.6	13.5	11.9
naționalitate	moldovean/român	71.8	18.3	9.8
	altele (rus, ucrainean etc.)	76.6	13.4	10.0
limba vorbită	română/moldovenească	71.9	17.9	10.2
	altele (rusă, ucraineană etc.)	75.0	16.2	8.8
grup de venit per gospodărie	până la 1000 lei	80.3	15.1	4.6
	între 1001 - 3000 lei	73.8	14.4	11.8
	între 3001 - 5000 lei	73.8	17.8	8.4
	peste 5000 lei	67.1	22.5	10.3
mediu rezidență	municipii	63.3	22.9	13.9
	alte orașe	74.6	15.5	9.9
	sate	75.4	16.1	8.5
total		72.6	17.5	9.9

% pe rând din total eșantion, 1116 respondenți - Utilizarea serviciilor sexuale prestate de persoane de 15-18, în schimbul unei plăți sau altor beneficii, atunci când un astfel de contact este inițiat de către client.

variabila	grup	Trebuie pedepsite	Să nu fie pedepsite	Nu știu/Greu de spus
gen	masculin	85.7	9.9	4.4
	feminin	88.6	5.4	6.0
vârsta	18-25 ani	89.0	6.8	4.2
	26-40 ani	89.7	5.6	4.7
	41-55 ani	88.3	5.7	6.0
	56-70 ani	84.7	9.8	5.5
	peste 71 ani	81.6	12.6	5.7
	educație	studii medii incomplete	84.5	7.5
	șc. generală sau profesională	85.7	8.7	5.6
	liceu/șc. postliceală/colegiu	89.9	6.9	3.1
	studii superioare	90.6	5.4	4.0
ocupație	încadrat în câmpul muncii	90.1	5.0	5.0
	temporar nu lucrează	84.0	12.3	3.7
	nu lucrează	85.9	8.2	5.9
naționalitate	moldovean/român	86.4	8.4	5.2
	altele (rus, ucrainean etc.)	91.4	3.3	5.3
limba vorbită	română/moldovenească	86.2	8.7	5.1
	altele (rusă, ucraineană etc.)	90.8	3.7	5.5
grup de venit per gospodărie	până la 1000 lei	84.9	7.9	7.2
	între 1001 - 3000 lei	86.1	8.4	5.5
	între 3001 - 5000 lei	86.9	9.3	3.7
	peste 5000 lei	93.4	2.3	4.2
mediu rezidență	municipii	92.7	4.1	3.3
	alte orașe	88.3	6.1	5.6
	sate	85.0	9.1	5.9
total		87.3	7.4	5.3

C6 — Credeți că următoarele comportamente trebuie să fie pedepsite?

% pe rând din total eșantion, xxx respondenți - Utilizarea serviciilor sexuale prestate de persoane de 15 – 18 ani, în schimbul unei plăți sau altor beneficii atunci când un astfel de contact este inițiat de către copil.

variabila	grup	Trebuie pedepsite	Să nu fie pedepsite	Nu știu/Greu de spus
gen	masculin	68.2	19.7	12.1
	feminin	70.8	15.3	13.9
vârsta	18-25 ani	72.9	20.3	6.8
	26-40 ani	66.7	18.1	15.3
	41-55 ani	73.5	15.9	10.6
	56-70 ani	69.7	16.6	13.7
	peste 71 ani	63.2	17.2	19.5
	educație	studii medii incomplete	64.0	16.1
	șc. generală sau profesională	74.2	14.3	11.4
	liceu/șc. postliceală/colegiu	67.3	22.0	10.7
	studii superioare	65.9	20.7	13.4
ocupație	încadrat în câmpul muncii	69.2	17.5	13.4
	temporar nu lucrează	69.3	19.6	11.0
	nu lucrează	70.3	16.4	13.3
naționalitate	moldovean/român	69.0	18.0	13.0
	altele (rus, ucrainean etc.)	72.7	14.4	12.9
limba vorbită	română/moldovenească	69.4	17.2	13.4
	altele (rusă, ucraineană etc.)	70.6	17.6	11.8
	grup de venit per gospodărie	până la 1000 lei	80.9	9.2
	între 1001 - 3000 lei	71.4	14.2	14.4
	între 3001 - 5000 lei	71.5	17.8	10.7
	peste 5000 lei	65.3	20.7	14.1
mediu rezidență	municipii	61.2	22.9	15.9
	alte orașe	68.1	19.7	12.2
	sate	73.3	14.4	12.3
total		69.6	17.3	13.1