

SONDAJUL

PRIVIND

VIOLENȚA

ÎMPOTRIVA

COPILILOR ȘI

TINERILOR ÎN

REPUBLICA

MOLDOVA

2019

MINISTERUL SĂNĂȚĂȚII, MUNCII
ȘI PROTECȚIEI SOCIALE
AL REPUBLICII MOLDOVA

2020

REPUBLICA MOLDOVA,
SONDAJUL PRIVIND VIOLENȚA ÎMPOTRIVA COPIILOR ȘI TINERILOR, 2019

Organizația Internațională pentru Migrație (OIM) și IMAS au realizat Sondajul privind violența împotriva copiilor și tinerilor în Republica Moldova, cu finanțare oferită de Agenția SUA pentru Dezvoltare Internațională (USAID). Îndrumarea tehnică și coordonarea acestui studiu au fost oferite de Centrul pentru Controlul și Prevenirea Maladiilor (CDC).

CITARE RECOMANDATĂ:

Organizația Internațională pentru Migrație (OIM) și IMAS, și Centrul pentru Controlul și Prevenirea Maladiilor. Violența împotriva copiilor și tinerilor în Republica Moldova: constatările unui sondaj național, 2019. Chișinău, Moldova: Ministerul Sănătății, Muncii și Protecției Sociale, 2019.

Constatările și concluziile din acest raport sunt expuse de autori și nu reprezintă neapărat poziția oficială a USAID, Guvernului SUA sau a Centrului pentru Controlul și Prevenirea Maladiilor din SUA.

Autorii CDC au analizat și ponderat datele de susținerea acestui raport și s-au consultat cu Guvernul Republicii Moldova privind strategiile bazate pe dovezi întru prevenirea violenței împotriva copiilor și tinerilor. Orice recomandare de politici conținută în cadrul acestui document cu privire la alocațiile de buget sau schimbările statutare sunt recomandări ale Guvernului Republicii Moldova și nu reflectă o avizare din partea CDC sau Guvernului SUA.

REPUBLICA MOLDOVA,
SONDAJUL PRIVIND VIOLENȚA ÎMPOTRIVA COPIILOR ȘI TINERILOR, 2019



MINISTERUL SĂNĂTĂȚII,
MUNCII ȘI PROTECȚIEI SOCIALE
AL REPUBLICII MOLDOVA



CENTERS
FOR DISEASE CONTROL
AND PREVENTION



CUOVANI

INANTITEF

Violența împotriva copiilor și tinerilor este o problemă socială semnificativă cu multiple consecințe economice, de sănătate publică, juridice și educaționale, care afectează multe aspecte ale unei societăți. Republica Moldova și-a asumat angajamentul de a atinge progrese privind realizarea Obiectivelor de Dezvoltare Durabilă (ODD) pentru toți moldovenii. Cele 17 ODD-uri integrate au fost adoptate de toate Statele Membre ale Națiunilor Unite în 2015 ca un apel universal de a întreprinde acțiuni pentru a pune capăt sărăciei, proteja planeta și asigura ca toate persoanele să se bucure de pace și prosperitate¹. Patru din 17 ODD-uri abordează violența împotriva copiilor și anume: ODD 3, asigurarea unei vieți sănătoase și asigurarea bunăstării pentru toți, la toate vârstele; ODD 4, asigurarea unei educații calitative, incluzive și echitabile și promovarea oportunităților de învățământ pentru toți, pe tot parcursul vieții; ODD 5, obținerea egalității de gen și abilitarea tuturor femeilor și fetelor și ODD 16, promovarea unor societăți pașnice și favorabile incluziunii pentru o dezvoltare durabilă, asigurarea accesului la justiție pentru toți și crearea unor instituții eficiente, responsabile și incluzive la toate nivelurile. Republica Moldova a recunoscut lipsa datelor comprehensive privind violența împotriva copiilor și tinerilor drept o barieră semnificativă pentru stoparea violenței.

Sondajul privind violența împotriva copiilor și tinerilor în Republica Moldova (VACS), 2019 a fost realizat pentru a obține o înțelegere mai bună despre violența împotriva copiilor și tinerilor în Republica Moldova.


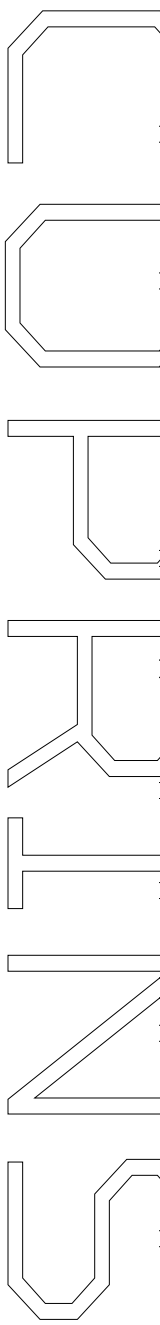
Acest sondaj este primul studiu reprezentativ la nivel național bazat pe chestionare aplicate în gospodăriile respondenților, care estimează prevalența violenței sexuale, fizice și emoționale împotriva copiilor și tinerilor în Republica Moldova. Acest raport include recomandări privind pașii ce urmează a fi întreprinși pentru a pune capăt violenței prin intermediul modificării de politici și programe. Republica Moldova este mândră să fie prima țară din Europa de Est care participă în VACS.

Această activitate n-ar fi fost posibilă fără dedicația neostenită a câtorva organizații. Grupul de lucru multisectorial (GLMS) privind VACS a fost convocat și prezidat de Ministerul Sănătății, Muncii și Protecției Sociale (MSMPS) pentru a supraveghea implementarea studiului și pentru a asigura ca rezultatele obținute să ducă la schimbări corespunzătoare în politici și programe. Organizația Internațională pentru Migrație (OIM) și MSMPS au coordonat implementarea VACS, iar IMAS a realizat sondajul din octombrie 2018 până-n februarie 2019. Alți parteneri au inclus Centrul pentru Controlul și Prevenirea Maladiilor (CDC) și Agenția SUA pentru Dezvoltare Internațională (USAID).


Din numele Republicii Moldova, sunt onorată să partajez cu voi rezultatele Sondajului privind violența împotriva copiilor și tinerilor drept un pas major spre un viitor fără violență.



Viorica Dumbrăveanu,
Ministerul Sănătății, Muncii și Protecției Sociale




2
3
4
5
6
7
8



0
0
T
T
H
Z
U

LISIA



FTGLURTI OR

SECL!TONEA



Ministerul Sănătății, Muncii și Protecției Sociale: Ministerul de resort

Membrii Grupului de Lucru Multisectorial

Agenția SUA
pentru Dezvoltare
Internațională (USAID)
în Republica Moldova

Ministerul Sănătății,
Muncii și Protecției
Sociale

Organizația
Internațională
pentru Migrație (OIM),
Misiunea în Moldova

Ministerul Educației,
Culturii și Cercetării
Ministerul Afacerilor
Interne

Inspectoratul General
al Poliției din cadrul
Ministerului Afacerilor
Interne

Avocatul Poporului
pentru drepturile copiilor

Consiliul Național
pentru Protecția
Drepturilor Copilului

Biroul Național
de Statistică al Republicii
Moldova (BNS)

Biroul
Internațional pentru
Droguri și Aplicarea
Legilor din cadrul
Ambasadei SUA
în Republica Moldova

Centrul de asistență
și protecție a victimelor
și potențialelor victime
ale traficului de ființe
umane, CAP din Chișinău

Fondul Națiunilor Unite
pentru Copii, UNICEF
în Moldova

Fundația „Terre des
Hommes” din Moldova

Centrul Național
de Prevenire a Abuzului
față de Copii (CNPAC)

Centrul de Informare
și Documentare privind
Drepturile Copiilor
din Moldova (CIDDC)

Parteneriate pentru
fiecare copil, Moldova

Copil, Comunitate,
Familie, CCF Moldova

Lumos Moldova

Keystone Moldova

Junior Achievement
Moldova

Centrul Internațional
La Strada Moldova

Asociația pentru Abili-
tatea Copilului și Fami-
liei („AVE COPII”)

Organizația Internațională pentru Migrație (OIM): Agenția Coordonatoare

Natalia Moisevici
Martina Dominici

Maria Chiara Tognetti
Abigail Hansford

IMAS:

Agenția Implementatoare

Doru Petruți
Elena Petruți
Viorelia Zaharco

Alexandru Crivitchi
Cristian Novicov

Agenția Statelor Unite pentru Dezvoltare Internațională (USAID)

Liudmila Childs


Mattito Watson

Centrul Pentru Controlul și Prevenirea Maladiilor din SUA (CDC): Suport Tehnic

Lauren Anderson
Evelyn Dávila
Nanavi Dansou
Kessa Frantz
Howard Kress
Greta Massetti
Stephane McKissick
Catherine Nguyen

Deirdre Pratt
Caroline Stamatakis
Matthew Sanders
Marie Kaye Soletchi Seya-
Sery
Elizabeth Swedo
Andrés Villaveces

SECLIMONEA



Conform Organizației Mondiale a Sănătății, violența reprezintă „folosirea intenționată a forței fizice sau puterii, ori amenințarea cu aplicarea acestora, față de sine, o altă persoană, un grup, care fie duce, fie are o mare probabilitate de a duce la rănire, deces, vătămare psihologică, sub-dezvoltare sau privări.”²

1

Violența sexuală cuprinde o serie de acte, incluzând acte sexuale comise fără consens, tentative de acte sexuale fără consens și contacte sexuale abuzive. În acest sondaj au fost adresate întrebări cu privire la patru forme de violență sexuală. Aceste forme ale violenței sexuale includ:

Dacă cineva, bărbat sau femeie, a atins cândva participantul într-o modalitate sexuală fără permisiunea acestuia, dar nu l-a forțat să facă sex. Atingeria într-un mod sexual fără permisiune include mângâierea, ciupitul, apucarea sau atingerea corpului participantului sau pe lângă părțile sexuale ale corpului acestuia/acesteia.

Dacă cineva a încercat vreodată să-l forțeze pe participant să facă sex¹ împotriva dorinței acestuia dar *n-a reușit*. Ar fi putut încerca să forțeze participantul fizic să facă sex sau ar fi încercat să facă presiuni asupra participantului prin hărțuire, amenințări sau înșelăciuni.

Dacă cineva l-a constrâns cândva pe participant să întrețină relații sexuale prin presiuni verbale, hărțuire, amenințări sau înșelăciuni, sau participantul era prea beat pentru a spune nu și persoana în cauză *a reușit* să facă sex cu participantul.

Dacă cineva cândva a forțat fizic participantul să facă sex și *a reușit* să facă sex cu participantul.

¹ Sex sau relație sexuală: inclusiv sex vaginal, oral sau anal.

2

Participanții au fost întrebați despre actele de violență fizică comise de patru tipuri de potențiali abuzatori:

- 1 Partenerii intimi curenți sau precedenți, inclusiv partenerul romantic, iubit/iubită sau soț/soție.
- 2 Semeni, inclusiv persoane de aceeași vârstă ca și participantul *fără* a include iubitul/iubita, soțul/soția sau partenerul romantic. Aceștia ar putea fi persoane pe care participantul ar putea să le cunoască sau nu, incluzând frați/surori, colegi de școală, vecini sau străini.
- 3 Părinți, îngrijitori sau alte rude-adulți.
- 4 Adulți din comunitate, cum ar fi profesori, polițiști, angajatori, lideri religioși sau comunitari, vecini sau adulți pe care participantul nu-i cunoaște.

Pentru fiecare tip de abuzator, participanților li s-au adresat întrebări despre patru măsuri de violență fizică. S-a întâmplat vreodată ca (1) un partener intim; (2) un seamăn; (3) un părinte, îngrijitor-adult sau altă rudă-adult; (4) un adult din comunitate să fi:

- pălmuit, împins, îmbrâncit, scuturat sau aruncat intenționat cu ceva în participant pentru a-l răni;
- lovit cu pumnii sau picioarele, izbit, biciuit, sau bătut participantul cu un obiect;
- sufocat, asfixiat, încercat să înecă sau să ardă participantul în mod intenționat;
- amenințat sau folosit împotriva participantului un cuțit, pistol sau altă armă.

3

Comportamentele măsurate pentru violența emoțională au variat în dependență de abuzatori. Pentru violența emoțională comisă de părinți, îngrijitori-adulți sau alte rude-adulți, participanții au fost întrebați dacă:

- Participantului i s-a spus că nu este iubit sau nu merită să fie iubit.
- Participantului i s-a spus (de către abuzator) că ar fi fost mai bine dacă nu se năștea deloc sau dacă murea.
- Participantul a fost ridiculizat sau înjosit, de exemplu i s-a spus că este prost, urât sau fără folos.

Pentru violența emoțională comisă de partenerii intimi, participanții au fost întrebați dacă au fost tratați în următorul mod de către partenerul intim curent sau precedent, iubit/iubită sau soț/soție:

- a insultat, umilit, sau și-a bătut joc în fața altora;
- nu i-a permis participantului să aibă proprii bani;
- a încercat să nu-i permită participantului să se vadă sau să vorbească cu familia sau prietenii;

- a urmărit participantul cerându-i să știe unde se află participantul și ce face;
- a amenințat să provoace participantului vătămări fizice;
- a amenințat participantul că-i va lua sau va răni copiii sau rudele participantului.

Pentru violența emoțională din partea semenilor, participanții au fost întrebați dacă o persoană de aceeași vârstă ca și participantul a comis următoarele în ultimele 12 luni:

- l-a speriat sau l-a făcut să se simtă rău pentru că i-au pus porecle, i-au spus lucruri urâte sau i-au spus că nu-l doresc prin preajmă;
- a mințit sau împrăștiat bârfe despre participant sau a încercat să-i facă pe alții să-l displacă pe participant;
- a ținut ascunse diferite lucruri intenționat, l-au exclus pe participant din grupul de prieteni sau l-au ignorat total.

SELECTION LINEA



CDC	Centrul Pentru Controlul și Prevenirea Maladiilor din SUA
IÎ	Intervalul de Încredere
CG	Capul Gospodăriei
OIM	Organizația Internațională pentru Migrație
MSMPS	Ministerul Sănătății, Muncii și Protecției Sociale
GLMS	Grupul de Lucru Multisectorial
UPE	Unitate Primară de Eșantionare
ESR	Eroare Standard Relativă
ODD	Obiectivele de Dezvoltare Durabilă
ITS	Infecții cu Transmitere Sexuală
TfG	Together for Girls
ONU	Organizația Națiunilor Unite
UNICEF	Fondul Națiunilor Unite pentru Copii
USAID	Agenția Statelor Unite pentru Dezvoltare Internațională
VACS	Sondajul Privind Violența Împotriva Copiilor și Tinerilor
OMS	Organizația Mondială a Sănătății

SECTIUNEA

1.1.

1.2.

1.3.

1.4.

1.4.1.

1.1.

Ca și în multe alte țări, violența împotriva copiilor și tinerilor, inclusiv abuzul sexual și violența fizică gravă împotriva copiilor, rămâne a fi o problemă semnificativă în Republica Moldova. Studiile calitative și cantitative anterioare cu privire la violența împotriva copiilor în Republica Moldova relevă că copiii sunt expuși riscului de a deveni sau devin victime ale violenței în familie, în comunitate și în școli^{3,4}.

Guvernul Republicii Moldova recunoaște faptul că lipsa de date, în special a datelor privind prevalența națională a violenței împotriva copiilor și tinerilor, a devenit una din principalele provocări în planificarea, implementarea și evaluarea programelor privind protecția copiilor.

1.2.

Violența împotriva copiilor este o problemă globală economică, educațională, juridică, privind drepturile omului și sănătatea publică, care afectează milioane de copii și tineri în fiecare an.⁵ Violența este însoțită de impacturi negative semnificative de ordin social pe tot parcursul vieții. Aceste consecințe ale violenței pot rezulta în bariere cu care se confruntă țările în obținerea de progrese întru atingerea Obiectivelor de Dezvoltare Durabilă (ODD-uri).⁶ Estimările privind prevalența violenței împotriva copiilor relevă că 50% sau mai mulți copii din Asia, Africa și America de Nord au fost supuși violenței în anul trecut și că pe plan global, circa un miliard de copii în vârstă de 2-17 ani au suferit de violență.⁷

Conform Convenției Națiunilor Unite din 1989 cu privire la drepturile copilului – articolele 19 și 34 – *toți* copiii au dreptul de a fi protejați împotriva *tuturor* formelor de violență, exploatare și abuz, inclusiv violență sexuală și exploatare sexuală.⁸ Această convenție a fost semnată de 140 de națiuni, inclusiv Republica Moldova. Numeroase cercetări au constatat în mod concludent că impactul violenței împotriva copiilor și tinerilor se extinde cu mult dincolo de victimă. Consecințele violenței afectează familiile, comunitățile și națiunile de-a lungul generațiilor.^{9,10,11} Copiii care au fost supuși violenței emoționale, fizice și sexuale pot avea parte de consecințe grave, severe

și pe termen lung de ordin social și medical. Cercetările neuro-biologice și cele comportamentale relevă că expunerea la violență la o vârstă fragedă poate afecta dezvoltarea creierului și astfel spori susceptibilitatea copilului la un șir de probleme de sănătate mentală și fizică care ar putea să continue și în viața de adult. Aceste probleme includ bolile netransmisibile (de ex. diabet, boli cardiovasculare), bolile transmisibile (de ex. infecții cu transmitere sexuală), problemele de sănătate mentală (de ex. anxietate, depresie) și comportamente care sporesc riscul survenirii problemelor de sănătate (de ex. abuz de substanțe, sex neprotejat).

Există o tendință de sub-raportare a violenței împotriva copiilor și tinerilor. Datele privind vătămarile tratate în cadrul instituțiilor de asistență medicală urgentă, raportările poliției și statistica privind decesele nu includ informații complete privind experiențele¹² de violență fizică, emoțională și sexuală. Din aceste motive, datele din sondajele cu privire la tineri ar putea să ajute în suplینirea informației critice care lipsește despre experiențele de violență care nu sunt incluse în evidența de date administrative sau publice.

1.3.

Sondajul privind violența împotriva copiilor și tinerilor (VACS) reflectă rolul coordonator asumat de către Guvernul Republicii Moldova prin intermediul Ministerului Sănătății, Muncii și Protecției Sociale (MSMPS) și Organizației Internaționale pentru Migrație (OIM), susținut de Grupul de lucru multisectorial (GLMS) în relații de colaborare cu CDC. GLMS a fost întrunit și prezidat de MSMPS în mod special pentru VACS în Republica Moldova. GLMS include reprezentanți din partea ministerelor relevante din cadrul Guvernului Republicii Moldova, cât și din partea agențiilor naționale și internaționale. GLMS a fost creat pentru a supraveghea implementarea studiului și pentru a asigura ca rezultatele să fie urmate de elaborarea unor politici și programe corespunzătoare. GLMS include și funcționari tehnici din partea ministerelor participante și altor parteneri implicați în activitățile grupului de lucru privind VACS pentru a oferi contextul cultural în adaptarea instrumentelor studiului pentru Republica Moldova. GLMS, de asemenea, a promovat o participare extinsă din partea celor mai pertinente agenții guvernamentale și neguvernamentale care sunt critice în organizarea acțiunilor privind rezultatele sondajului.

În 2006, Secretarul General al ONU, Kofi Annan, a venit cu un apel față de toate națiunile să înceapă să abordeze violența epidemică împotriva copiilor prin colectarea temeinică a datelor și generalizarea acestora întru informarea politicilor și programelor. Drept urmare a acestui apel și sub egida Inițiativei Together for Girls (TfG), câteva țări au realizat VACS care oferă date reprezentative la nivel național privind povara violenței în copilărie și în rândul tinerilor. La moment, multe din cele cunoscute despre violența împotriva copiilor pot fi găsite în aceste sondaje bazate pe populație. Rezultatele acestor sondaje indică că violența fizică, sexuală și emoțională este în creștere și subminează sănătatea și bunăstarea copiilor pe plan global^{13,14}. Până la moment, 25 de sondaje VACS au fost realizate sau sunt în curs de realizare, inclusiv în Republica Moldova. Republica Moldova a fost prima țară din Europa de Est care a realizat un studiu VACS.

VACS din Republica Moldova a fost realizat drept parte dintr-un parteneriat mai vast al TfG. TfG este un parteneriat global între diverse guverne naționale, agenții ONU și organizații din sectorul privat, care conlucrează în domeniul ce ține de violența împotriva copiilor și tinerilor și violența împotriva femeilor. Prin intermediul datelor, acțiunilor realizate pe plan național și activităților de promovare, parteneriatul dat își propune drept scop să ridice nivelul de conștientizare, să promoveze soluții bazate pe dovezi și să stimuleze acțiuni coordonate între sectoare pentru a stopa violența împotriva băieților și fetelor, cu un accent special pe violența sexuală împotriva fetelor. Parteneriatul a fost constituit în 2009, drept urmare a primului sondaj inovativ VACS realizat în Esuatini (anterior cunoscută ca Regatul Swaziland)¹⁵. Din acel moment, parteneriatul s-a extins și a cuprins peste douăzeci de țări, axându-se pe trei piloni: date, acțiune și promovare (advocacy). Parteneriatul TfG își propune o lume în care fiecare copil, adolescent și tânăr este în siguranță, protejat și prosper, și susține țările întru realizarea cercetărilor, programelor și răspunsurilor de politici, precum și ridicarea nivelului de conștientizare pentru a contribui la realizarea acestei viziuni.

Pentru a opri violența împotriva copiilor și tinerilor în întreaga lume, a fost format un parteneriat public-privat unic, în care s-au întrunit grupurile de actori majori pentru a-și concentra eforturile cu obiectivul de a se responsabiliza și conlucra împreună pentru a preveni și răspunde violenței. Parteneriatul Global de Stopare a Violenței împotriva Copiilor a fost format în 2015 și include guverne, agenții ONU, organizații internaționale, organizații ale societății civile, grupuri religioase, sectorul privat, fundații filantropice, cercetători practicieni, mediul academic și înșiși copiii. Partenerii majori includ Organizația Sănătății Pan-Americană/Organizația Mondială a Sănătății (OMS), CDC, PEPFAR, TFG, UNICEF, Biroul ONU pentru Droguri și Criminalitate, USAID și Banca

Mondială. În 2016, acest parteneriat a publicat *INSPIRE: șapte strategii pentru a stopa violența împotriva copiilor*, un pachet tehnic care include strategii bazate pe dovezi cu succes demonstrate în prevenirea și răspunsul la violență în copilărie.¹⁶ Cele șapte strategii pe care le cuprinde INSPIRE sunt: **Implementarea și punerea în aplicare a legilor**; **Norme și valori**; **Siguranța mediilor**; **Părinți și îngrijitori care acordă sprijin**; **Izvor de venituri și consolidare economică**; **Răspuns și servicii de suport**; și **Educație și deprinderi de viață**. Aceste strategii își propun drept scop să creeze medii și relații sigure și benefice care să permită copiilor și tinerilor să prospere.

1.4.

În Europa de Est, cercetările științifice cu privire la prevalența și incidența violenței și exploatarea copiilor, adolescenților și tinerilor adulți sunt încă la o etapă emergentă în majoritatea țărilor, inclusiv și în Republica Moldova. Totuși, această preocupare pentru date de calitate la nivel de populație are un potențial enorm pentru a informa în modul corespunzător și alocarea resurse în mod strategic atât pentru strategiile vizând sănătatea publică, cât și cele privind serviciile sociale pentru a preveni violența.

Conform raportului studiului realizat în 2007 cu susținerea UNICEF privind violența împotriva copiilor în Republica Moldova, unul din zece copii este expus unor forme de abuz sexual, patru din zece copii sunt expuși abuzului fizic și fiecare al cincilea copil suferă de abuzul emoțional și psihologic.¹⁷ Acest sondaj, fiind o colaborare între Ministerul Educației și Tineretului din Republica Moldova și Ministerul Protecției Sociale, Familiei și Copilului din Republica Moldova, a mai constatat că circa 10% din copii sunt alimentați insuficient. Conform Studiului de indicatori multipli în cuiburi realizat în Republica Moldova în 2012,

76% de copii cu vârsta de 2-14 ani au fost supuși măsurilor violente de disciplinare, inclusiv pedepsei fizice și agresiunii psihologice.¹⁸

Aceste studii relevă că violența împotriva copiilor în Republica Moldova este răspândită și necesită atenție imediată. Conform acestor rapoarte, cei care urmează să protejeze copii (de ex. părinții și tutorii, alți membri de familie, profesorii și alți adulți din comunitate) sunt cei care comit violență împotriva copiilor^{19,20}.

Un studiu sociologic realizat în 2015 cu privire la opiniile și percepțiile moldovenilor vizând violența în familie și abuzul copiilor evidențiază percepțiile sociale privind fenomenul violenței și abuzului. Patru din zece participanți (43,6%) cred că copiii sunt victime ale violenței emoționale în familie, peste o treime din participanți (36,2%) sunt de părerea că abuzul fizic survine deseori în familii și 20% din participanți cred că abuzul sexual este frecvent în societatea moldovenească²¹. Ministerul Afacerilor Interne al Republicii Moldova raportează o tendință în creștere a cazurilor de violență sexuală, atingând nivelul de peste 25% din numărul total de infracțiuni înregistrate împotriva copiilor în 2015²².

Câteva organizații și universități au realizat diverse tipuri de sondaje de scară mică privind efectele migrației asupra copiilor din Republica Moldova. Unele din aceste constatări sugerează o legătură între migrație și violență.

Conform unui studiu calitativ din 2011, copiii și vârstnicii explică migrația membrilor de familie ca fiind determinată de un șir de factori (de ex. intenția de a scăpa de sărăcie sau de a-și îmbunătăți condițiile de trai, lipsa oportunităților de a se angaja și lipsa accesului la educație pentru copii)²³. Totuși, niciun studiu n-a demonstrat vreo legătură între migrația părinților și violența împotriva copiilor în Republica Moldova.

Este important de accentuat faptul că puține lucruri se cunosc despre riscurile specifice și factorii de protecție cu privire la violența împotriva copiilor în Republica Moldova. Deși unele studii calitative din Republica Moldova oferă informații privind riscurile și impactul asupra violenței împotriva copiilor, acestea sunt, mai cu seamă, limitate ca scară de cuprindere și constatările nu pot fi generalizate^{24,25}.

Studiul VACS Republica Moldova 2019 este primul studiu reprezentativ la nivel național bazat pe chestionare aplicate în gospodăriile respondenților, care estimează prevalența violenței sexuale, fizice și emoționale împotriva copiilor și tinerilor în țară. Datele din studiul VACS Moldova sunt menite să informeze programele și politicile pentru a stopa

toate formele de violență împotriva copiilor și astfel să servească drept un exemplu pentru alte țări în valorificarea datelor de calitate înaltă pentru stimularea acțiunilor întru prevenirea violenței și oferirii de servicii victimelor.

SECCION JUNTEA

2.1.

2.2.

2.3.

2.4.

2.5.

2.5.1.

2.5.2.

2.6.

2.6.1.

2.6.2.

2.6.3.

2.6.4.

Scopul sondajului VACS Republica Moldova 2019 este cel de a estima

[1] prevalența violenței (fizice, sexuale și emoționale) în copilărie, definită drept violență ce survine înainte de vârsta de 18 ani în rândul tinerilor de 18-24 ani și [2] prevalența violenței în ultimele 12 luni de până la realizarea sondajului în rândul adolescenților (13-17 ani) și adulților tineri (18-24 ani).

2.1.

Pentru a atinge aceste obiective, VACS Republica Moldova a evaluat experiențele fetelor și băieților cu vârsta de 13-24 ani prin intermediul unui sondaj reprezentativ pe plan național în cadrul gospodăriilor. Eșantionul sondajului a fost stratificat după sex: eșantioane separate au fost extrase pentru băieți și fete în baza dimensiunii solicitate a eșantionului și ținând cont de ratele de răspuns. Pentru a obține un eșantion reprezentativ la nivel național, VACS Republica Moldova a utilizat Recensământul din 2014 și datele din cadrul Alegerilor 2016 drept cadru de eșantionare. Sondajul a utilizat un design de eșantionare cluster în patru etape. Unitățile Primare de Eșantionare (UPE) au fost selectate separat pentru persoanele de genul masculin și cele de genul feminin. La prima etapă, au fost selectate 93 de localități din 897 localități din cadrul de eșantionare, utilizând probabilitatea proporțională dimensiunii eșantionului. La a doua etapă au fost selectate 128 UPE-uri (64 pentru fete și 64 pentru băieți) în cadrul localităților selectate, utilizând selectarea aleatorie. La a treia etapă au fost selectate inițial în mod aleatoriu 25 de gospodării eligibile în fiecare UPE dintr-o listă a tuturor gospodăriilor eligibile din UPE. O gospodărie a fost determinată ca fiind eligibilă, dacă cel puțin un membru al gospodăriei avea vârsta de 13-24 de ani. Pe parcursul lucrărilor în teren a fost un număr mai mic decât cel anticipat de interviuri finalizate, din cauza unor rate de răspuns mai reduse decât cele anticipate din partea gospodăriilor, în special în mediul urban. Pentru a se adapta la ratele de răspuns reduse din partea gospodării-

lor, care au afectat atingerea dimensiunii țintă a eșantionului, dimensiunea clusterului a fost sporită până la 50 de gospodării în UPE-urile urbane și a fost selectat un număr adițional de 30 UPE pentru fete și 30 UPE pentru băieți, fiind adăugat la eșantion, care a cuprins în total 188 de UPE-uri. UPE-urile adiționale au fost selectate în mod aleatoriu în cadrul celor 93 de localități selectate pe parcursul primei etape a designului de eșantionare. La a patra etapă, un participant eligibil de 13-24 ani a fost selectat în cadrul fiecărei gospodării. Detalii adiționale cu privire la eșantionare și metodologie sunt incluse în ANEXA B: Metode suplimentare de eșantionare.

2.2.

VACS include un chestionar de bază pentru capul gospodăriei (CG), cât și chestionare pentru participant (atât versiunea pentru băieți, cât și versiunea pentru fete), care sunt adaptate pentru sondajul din fiecare țară. Chestionarul de bază VACS a fost adaptat pentru VACS Republica Moldova 2019 printr-un proces consultativ al actorilor și partenerilor cheie, condus de GLMS. Chestionarul participantului a cuprins următoarele subiecte: date demografice; relații parentale, nivelul de studii, conexiunea generală cu familia, prietenii și comunitatea; aprobarea normelor tradiționale de gen; percepțiile privind siguranța; martori la violență în familie sau comunitate; istoria sexuală și comportamentul de asumare a riscului; experiențe de violență fizică, sexuală și emoțională; comiterea violenței, sarcina; rezultatele pentru sănătate și comportamentele de risc; dezvăluirea violenței, solicitarea de servicii și utilizarea de servicii; istoria migrațională. Adicional, chestionarul a inclus module care au fost specifice pentru Republica Moldova; acestea au

inclus întrebări privind dizabilitatea. În acest sondaj, dizabilitatea este auto-raportată de participant; statutul oficial de dizabilitate n-a fost confirmat în sondaj.

Toți participanții au fost întrebați despre faptul dacă au fost supuși vreodată violenței în copilărie, adițional experiențelor de violență din ultimele 12 luni. În scopuri de analiză, acest raport a estimat prevalența violenței în copilărie în baza răspunsurilor primite din partea participanților cu vârsta de 18 – 24 ani, care au raportat despre experiențele lor de până la vârsta de 18 ani, pe când estimările privind cazurile curente de violență s-au bazat pe răspunsurile primite atât din partea participanților cu vârsta de 13-17 ani, cât și celor de 18-24 ani, care au raportat privind experiențele survenite în ultimele 12 luni de până la realizarea sondajului. Acest fapt a permis examinarea modelelor curente și contextelor ce țin de violența în copilărie în Republica Moldova.

2.3.

Pentru a fi inclus în sondaj, participantul trebuia să locuiască în gospodăriile selectate în Republica Moldova; să aibă vârsta de 13 - 24 ani în momentul realizării sondajului; să vorbească limba română sau rusă. Populația țintă pentru acest sondaj a inclus persoanele cu vârsta între 13 și 24 de ani. Studiul s-a bazat pe acest interval de vârstă, deoarece copiii mai mici de 13 ani de obicei nu dețin încă maturitatea de a fi capabili să răspundă la întrebările complexe din sondaj, inclusiv întrebările mai complicate cu privire la potențialele riscuri și factorii de protecție. Mai mult ca atât, limitarea intervalului superior de vârstă la 24 de ani ajută la reducerea imparțialității potențiale privind amintirea experiențelor din copilărie sau a inabilității de a-și aduce aminte precis evenimentele din trecut.

Fetele și băieții care nu dispuneau de capacitatea de a înțelege și/sau răspunde la întrebările sondajului din cauza unei afecțiuni cognitive sau unei dizabilități fizice semnificative (de ex. afecțiune gravă a auzului sau vorbirii) n-au fost eligibili să participe. Fetele și băieții care aveau alte tipuri de dizabilități care nu împiedicau participarea lor în interviu au putut participa. Cei care locuiau sau se aflau în astfel de instituții precum spitale, închisori, aziluri, cămine și alte instituții similare n-au fost incluși în sondaj, deoarece VACS este un sondaj bazat pe gospodării.

Pe parcursul implementării studiului, la intrarea într-o gospodărie selectată în mod aleatoriu, interviatorii identificau CG sau persoana care acționa în calitate de CG la acel moment, pentru a-i prezenta studiul și pentru a determina eligibilitatea membrilor gospodăriei de a participa. Interviatorii invitau CG să participe într-un sondaj succint pentru a evalua condițiile socio-economice ale gospodăriei. La acel moment, CG era rugat să ofere consimțământul pentru ca participantul selectat să completeze sondajul cu privire la experiența sa. Când erau mai mulți participanți eligibili, un participant era selectat în mod aleatoriu utilizând un program

instalat pe tabletele folosite pentru colectarea datelor. Dacă participanții nu erau disponibili pentru interviu, interviatorii depuneau toate eforturile pentru a planifica vizite repetate în gospodăria dată atunci când participantul selectat ar fi disponibil. Totuși, dacă participantul selectat nu era disponibil după trei încercări sau dacă refuza să participe, gospodăria dată era codificată drept non-răspuns fără a ține cont de faptul dacă în gospodăria dată mai era un alt participant eligibil. În cazul dat, nici gospodăria și nici participantul eligibil nu erau înlocuiți.

2.4.

Colectarea datelor s-a realizat în mod electronic, utilizându-se programul Open Data Kit (ODK) instalat pe tabletele de colectare a datelor, funcționând în baza sistemului de operare Android. Datele au fost colectate în cadrul interviurilor personale directe asistate de calculator (CAPI), realizate de operatori de interviu instruiți cu participanți eligibili, selectați în baza unui chestionar structurat. Pentru a asigura confidențialitatea pe parcursul sondajului, interviatorii întreprindeau precauții minuțioase. Interviatorii realizau interviul într-o locație în siguranță și intimitate (de ex. afară sau într-un loc potrivit în casă sau în curte).

Dacă interviul nu putea fi realizat în răstimpul în care echipa sondajului se afla în comunitatea selectată, interviul era codificat ca incomplet. Dacă participantul nu era disponibil după trei încercări de a-l contacta pe parcursul a două zile, gospodăria era omisă și nu era înlocuită. Formularul de înregistrare a vizitei inițiale din cadrul instrumentarului sondajului dispunea de o secțiune care permitea echipei sondajului să urmărească interviurile incomplete, cât și interviurile care trebuiau să fie replanificate. Datele au fost colectate în perioada octombrie 2018 – februarie 2019.

2.5.

VACS din Republica Moldova a respectat recomandările OMS privind etica și siguranța în studiile privind violența împotriva femeilor²⁶. Comitetul de Cercetări și Etică din cadrul Consiliului de revizuire instituțională al CDC și un Grup de experți din Republica Moldova au revizuit și aprobat proto-

colul sondajului pentru a asigura protecția corespunzătoare a drepturilor și bunăstării participanților în cercetările ce implică ființe umane.

Pe parcursul interviului, participanții puteau să-și fi reamintit experiențe înspăimântătoare, umiltoare sau dureroase, care ar fi putut să implice o reacție emoțională puternică. Participanții ar fi putut de asemenea să fi fost supuși recent violenței și să dorească consiliere sau asistență imediată pentru situația dată. Din aceste considerente, pentru a face față necesităților participanților, cu suportul MSMPS, GLMS a elaborat un plan de răspuns și a stabilit multiple modalități pentru

a oferi participanților o legătură pentru suport. Participanților care întruneau criteriile pentru referire li se oferea contact direct cu un specialist în momentul interviului sau opțiunea de a se întâlni cu specialistul ceva mai târziu sau într-o altă locație. La finele fiecărui interviu, toți participanții primeau o listă de servicii.

Primul pas în procesul de consimțământ informat era cel de a obține consimțământul de la CG. Pentru toți participanții eligibili cu vârsta sub 18 ani, CG oferea consimțământul verbal pentru a le permite intervievatorilor să realizeze interviul. Participanții cu vârsta de 18 ani și peste, persoanele emancipate cu vârsta de 16-17 ani și minorii care locuiau într-o gospodărie condusă de copil își ofereau propriul consimțământ de a participa în sondaj.

La solicitarea permisiunii din partea CG, intervievatorii le descriau studiul ca „o oportunitate de a afla mai multe despre bunăstarea socială a copiilor și tinerilor din Republica Moldova, care includ experiențe medicale, educaționale și de viață”. Această abordare este consistentă cu recomandările OMS privind etica și siguranța în obținerea consimțământului informat pentru participare în sondaje care conțin întrebări privind violența în familie²⁷. Această introducere a ajutat în asigurarea siguranței și confidențialității atât a participanților, cât și a intervievatorilor. Conform îndrumărilor OMS, este important de a defini sondajul în alți termeni decât cei de violență. VACS a adoptat aceste îndrumări pentru a informa CG cât de complet posibil despre conținutul sondajului fără a risca careva represalii împotriva participanților din cauza participării lor.

De îndată ce se obținea consimțământul informat din partea părintelui sau CG, intervievatorul și participantul se deplasau într-o locație intimă pentru a asigura confidențialitatea sondajului.

După acest pas important, intervievatorul citea conținutul unui formular de acceptare verbală a sondajului (pentru participanții minori) sau a unui formular de consimțământ (pentru adulți, minori emancipați și copii care locuiesc într-o gospodărie condusă de un copil). Acest accept/consimțământ informa participanții că informația pe care o ofereau în chestionar era confidențială și anonimă și că decizia lor de a participa era voluntară. Participanților li se menționa că dacă dâșii optează să participe, li se vor solicita informații despre activitatea lor sexuală și experiențele lor privind violența fizică, sexuală și emoțională. Participanții erau asigurați că informația oferită era confidențială, iar datele identificatoare nu vor fi partajate cu nimeni, precum și că dâșii pot sări peste orice întrebare sau finaliza participarea în orice moment. Participanții cu vârsta de 13-15 ani au primit această instrucțiune înainte de secțiunea cu privire la comportamentul sexual și li se reamintea că dâșii pot opta să nu răspundă la orice întrebare sau să sară peste întreaga secțiune ce ține de comportamentul sexual în orice moment. Fiecare participant își oferea acceptul sau consimțământul verbal. Acest fapt era documentat în mod electronic pe tabletele pentru realizarea sondajului de către intervievator.

2.6.

Pentru fete, rata de răspuns a gospodăriilor a fost de 56.8%, iar rata de răspuns individuală a fost de 83,4%, rezultând într-o rată totală de răspuns de 47,3%. Pentru băieți, rata de răspuns a gospodăriilor a fost de 55,6% și rata de răspuns individuală a fost de 81,7%, rezultând într-o rată totală de răspuns de 45,5%. În eșantionul fetelor, au fost chestionate 1226 de gospodării cu un total de 1021 fete care au completat chestionarul participantului. În eșantionul pentru băieți, au fost chestionate 1197 de gospodării cu un total de 978 băieți care au completat chestionarul participantului. A se vedea ANEXA B: Metode suplimentare de eșantionare pentru detalii ulterioare privind modalitatea de calculare a ratelor de răspuns.

Datele au fost analizate separat pentru participanții cu vârsta de 13-17 ani versus cei de 18-24 ani, ținând cont de diferențele între aceste grupe de vârstă privind orizontul de timp raportat în prezentul raport. Datele pentru grupul de 13-17 ani au generat estimări privind prevalența violenței în ultimele 12 luni înainte de realizarea sondajului în rândul adolescenților.ⁱⁱ Datele pentru grupul de 18-24 ani au generat estimări privind prevalența violenței suportate înainte de vârsta de 18 ani (i.e. violență în copilărie) și în ultimele 12 luni înainte de realizarea sondajului în rândul adulților tineri.

Au fost create ponderi de eșantionare, care au fost aplicate pentru fiecare înregistrare individuală pentru a ajusta conform probabilității selectării, non-răspunsului diferențial și calibrării cu populația recensământului. SAS conține proceduri complexe de eșantionare, care încorporează ponderile și designul etapei cluster. Prin utilizarea softului potrivit, care să țină cont de designul complex al eșantionului, au fost produse erorile standard

Estimările prevalenței violenței în ultimele 12 luni au oferit informații despre experiențele recente ale adolescenților și tinerilor adulți, cât și modelele și contextele violenței în Republica Moldova. Deși analiza a făcut o distincție între rezultate după sex și grup de vârstă, toți participanții VACS au răspuns la aceleași întrebări, cu excepția întrebărilor despre sarcină, care au fost aplicate doar fetelor.

Pachetul statistic SAS (versiunea 9.4) a fost utilizat pentru gestionarea datelor și analiza acestora întru producerea unor estimări ponderate și calcularea erorii standard. Ponderile de eșantionare au fost aplicate tuturor rezultatelor pentru a produce estimări reprezentative la nivel național.ⁱⁱⁱ La calcularea estimărilor pentru majoritatea măsurărilor, valorile-lipsă au fost excluse din analiză.

corecte pentru fiecare estimare. Detalii adiționale privind procedura de ponderare sunt incluse în ANEXA B: Metode suplimentare de eșantionare.

ⁱⁱ Numit pe tot cuprinsul raportului „ultimele 12 luni”

ⁱⁱⁱ A se vedea Anexa B

Estimările au fost considerate a fi nefiababile în baza Erorii Standard Relative (ESR) corespunzătoare. ESR este calculată prin împărțirea erorii standard la estimare și după înmulțirea cu 100. Astfel, ESR este afectată de amploarea estimării (i.e. procentul sau proporția) și de dimensiunea eșantionului. Dacă sunt calculate ponderile eșantionului, după cum s-a realizat în VACS, atunci estimările se bazează pe dimensiunea ponderată a eșantionului.

Estimările cu ESR mai mare de 30% au fost considerate a fi nefiababile în VACS din Republica Moldova. În tabele este indicat un asterisc („*”) în cazul tuturor estimărilor nefiababile. Estimările ponderate de 100% cu numitori mici (<10 observații) n-au fost indicate (notate cu **), deoarece aceste estimări au fost considerate a fi nefiababile. Pentru toate celelalte estimări

ponderate de 100%, nu s-a indicat ÎÎ de 95% (notate cu NA), deoarece eroarea standard estimată ar fi zero și astfel intervalul de încredere era inestimabil. Estimările nefiababile trebuie să fie interpretate cu precauție. Estimările nefiababile au fost incluse în tabele, dar n-au fost discutate în secțiunea privind rezultatele. Când prevalența unui articol este zero procente (0,0%), acele rezultate sunt notate ca <0,1 în tabele și trebuie să fie interpretate cu precauție. Nu trebuie să se asume faptul că prevalența articolului dat în întreaga populație este un zero absolut.

Estimările din acest raport sunt însoțite de un interval de încredere (ÎÎ) de 95%. Aceasta este o măsură statistică care indică cât de încrezuți putem fi în estimările punctuale, cu o marjă specifică de eroare. ÎÎ sunt calculate drept scor Z pentru o distribuție normală ce conține 95% de valori (1,96) înmulțit cu eroarea standard a estimării prevalenței. ÎÎ mai mici înseamnă că estimările sunt mai precise, pe când ÎÎ mai mari indică mai multe variații în datele eșantionului.

Acest interval de 95% relevă că pentru 95 din 100 de eșantioane realizate în aceeași modalitate ca și VACS, prevalența adevărată a violenței în rândul populației va fi între valoarea de sus și de jos a ÎÎ. De exemplu, dacă prevalența scontată a violenței sexuale în copilărie în Republica Moldova este 30%, cu un ÎÎ de la 26% până la 34%, acest fapt ar însemna că dacă am putea chestiona toți tinerii din Moldova, între 26% și 34% ar raporta că au fost supuși violenței sexuale în copilărie.

Pentru a evalua dacă diferențele între oricare grupuri sau subgrupuri au fost semnificative din punct de vedere statistic și nu sunt din cauza unor variații aleatorii, intervalele de încredere (ÎÎ) pentru estimările punctuale au fost comparate pentru a determina dacă acestea se suprapun. Metoda supunerii ÎÎ este una conservativă, care determină

diferența statistică prin compararea ÎÎ pentru două estimări — dacă ÎÎ nu se suprapun, atunci estimările sunt considerate a fi „diferite din punct de vedere statistic” și nu din cauza unei șanse aleatorii.

SECLIMONEA

3.1.

3.2.

Această secțiune prezintă un număr selectat de caracteristici generale ale populației incluse în sondajul din Republica Moldova după vârstă, sex, studii, vârsta capului gospodăriei, decesul unuia sau ambilor părinți, dizabilitate, experiența de muncă, starea civilă, vârsta la prima căsătorie, activitatea sexuală și experiența migrațională. „Căsătorit” se referă la cei care au fost vreodată căsătoriți sau au conviețuit cu cineva ca și cum ar fi fost căsătoriți, cunoscut și sub termenul de concubinaj. Participanții au fost întrebați și despre migrație. Migrația părinților sau strămutarea pe plan intern au fost definite drept o circumstanță prin care mama sau tatăl participantului s-a mutat într-o altă țară sau zonă geografică din Moldova timp de șase luni sau mai mult atunci când participantul era copil (până la vârsta de 18 ani). Participanții care au locuit în afara țării în copilărie și au revenit au fost considerați cei care au migrat și au revenit.

3.1.

Tabelele 3.1.1. - 3.1.4. includ caracteristicile generale ale participanților de 18-24 ani. Mai puțin decât 1 din 10 fete (9,2%) și băieți (9,4%) au finalizat doar clasele primare. Majoritatea tinerilor adulți din Moldova au finalizat școala generală sau un nivel mai superior (fete, 90,3%; băieți, 90,7%). Proporția fetelor care și-au pierdut unul sau ambii părinți din cauza decesului acestora a fost de 15,0%, și pentru băieți – 7,0%. Mai mult decât una din cinci fete (21,5%) și unul din șase băieți (17,3%) aveau dizabilități funcționale în unul sau mai multe domenii; cele mai frecvente atât pentru fete (11,4%) cât și pentru băieți (9,6%) erau afecțiunile văzului și problemele ce țin de memorie sau concentrație (fete 9,8%; băieți 6,6%). Majoritatea fetelor și băieților s-au auto-identificat ca heterosexuali (fete, 99,9%; băieți, 98,9%).

Aproape jumătate din fete (47,6%) și circa trei din cinci băieți (57,6%) au muncit pentru bani sau alte plăți în anul precedent. Insecuritatea alimentară a fost un fenomen relativ obișnuit: 13,2% din fete și 11,2% din băieți au suferit de insecuritate alimentară. Circa două din cinci fete (40,6%) și băieți (39,1%) au primit bani sau bunuri de peste hotare în ultimele trei luni, mai cu seamă din Rusia (fete 14,5%; băieți 9,2%) și Italia (fete 9,9%; băieți 15,5%). Printre cei care au primit remitențe, majoritatea fetelor (64,4%) și băieților (58,3%) au decis de sine-stătător cum să-și utilizeze remitențele. Printre fetele care au muncit în ultimele 12 luni, cele mai frecvente locații au fost: oficiu (27,7%), magazin sau chioșc (18,7%), restaurant/hotel/cafenea/bar (17,7%), uzină sau atelier (16,8%). Pentru băieții care au muncit, cele mai frecvente locații au fost: șantier de construcții (25,3%), uzină sau atelier (20,4%), restaurant/hotel/cafenea/bar (15,9%), sau oficiu (12,1%).

Fiecare a patra fată (27,4%) și băiat (25,2%) au menționat că mama lor a migrat timp de 6 luni sau mai mult când erau copii și 43,5% de fete și 40,7% de băieți au menționat că tata lor a migrat. Vârsta medie a fetelor a fost 10,7 ani când mama lor migrase și 9,0 ani când tatăl lor migrase. În rândul fetelor a căror mamă sau tată a migrat, vârsta medie a fost 10,7 ani când mama lor a migrat și 9,0 ani când tatăl lor a migrat. În rândul băieților a căror mamă sau tată a migrat, vârsta medie a fost de 11,6 ani când mama lor a migrat și 10,3 ani când tatăl lor a migrat. Câțiva tineri au migrat și au revenit în Moldova (6,4% de fete și 7,0% de băieți). Printre cei care au migrat și au revenit – 75,9% de fete și 65,0% de băieți au locuit în Rusia. Printre cei care au locuit peste hotare în copilărie, vârsta medie a migrației a fost 13,2 ani pentru fete și 14,1 ani pentru băieți. Pe parcursul migrației, persoana cu care au călătorit atât fetele (72,8%) cât și băieții (78,3%) a fost unul din părinți. Motivele obișnuite invocate pentru migrație au fost cele de ordin economic, muncă sau învățământ atât pentru fete (39,4%) cât și băieți (60,8%). Aproximativ jumătate din băieți (51,9%) și fete (47,3%) planifică să migreze în următorii trei ani. Motivele frecvent invocate pentru planurile de a migra în următorii trei ani sunt cele de ordin economic, munca sau oportunitățile educaționale atât pentru băieți (94,1%), cât și fete (83,1%).

Peste 2 din 5 fete (45,3%) și 1 din 5 băieți (21,3%) au fost căsătoriți sau au locuit împreună cu cineva ca și cum ar fi fost căsătoriți. Această diferență a fost semnificativă din punct de vedere statistic. Căsătoria în copilărie nu este frecventă; 5,2% de fete s-au căsătorit sau au trăit cu cineva ca și cum ar fi căsătorite până la vârsta de 18 ani. Estimările pentru băieții

care s-au căsătorit sau au trăit cu cineva de parcă ar fi fost căsătoriți până la vârsta de 18 ani nu sunt fiabile. Circa 3 din 4 fete (76,9%) și băieți (77,7%) au făcut vreodată sex, iar debutul sexual timpuriu (primele relații sexuale la vârsta de 15 ani sau mai înainte) n-a fost înregistrat frecvent: 3,0% pentru fete și 8,9% pentru băieți. Diferența în prevalența debutului

sexual timpuriu între fete și băieți este semnificativă din punct de vedere statistic. Vârsta medie a primului sex pentru fete a fost de 18,0 ani și pentru băieți – 17,2 ani. Inițierea sexuală pentru băieți a fost la o vârstă semnificativ mai tânără decât vârsta medie pentru fete.

3.2.

Tabelele 3.2.1 - 3.2.5 includ caracteristicile generale ale participanților de 13-17 ani. Printre fetele și băieții de 13-17 ani, aproape toți au finalizat clasele primare sau un nivel mai superior de studii (98,6% din fete și 99,6% din băieți). Frecventarea școlii la moment în rândul adolescenților a fost de asemenea înaltă; 95,5% de fete și 92,7% de băieți cu vârsta de 13-17 ani erau înmatriculați în școli. Aproape fiecare al zecelea și-a pierdut unul sau ambii părinți din cauza decesului (11,5% fete și 8,3% băieți). 1 din 4 fete (25,8%) și 1 din 5 băieți (18,5%) aveau o dizabilitate funcțională în unul sau mai multe domenii. Cele mai răspândite tipuri de dizabilitate auto-raportată au fost afecțiunile văzului (fete 15,1%; băieți 8,9%) și problemele ce țin de memorie sau concentrație (fete 8,2%; băieți 5,6%).

Cu mult mai puține fete (11,5%) decât băieți (22,8%) au muncit pentru bani sau alte forme de plăți în ultimele 12 luni. Mai puțin de 1 din 10 tineri au suferit de insecuritate alimentară (9,7% fete și 5,8% băieți). Circa 1 din 4 fete (26,5%) și băieți (27,1%) au primit bani sau bunuri de peste hotare în ultimii 3 ani. Pentru fete, sursele de bani sau bunuri veneau mai cu seamă din Rusia (10,1%), Italia (8,5%) și alte țări europene (6,1%). Pentru băieți, sursele de bani sau bunuri veneau în special din țările europene (8,7%), alte țări non-europene (7,7%), Rusia (6,2%) și Italia (4,4%). Printre cei care au primit remitențe, părinții au fost cei care de obicei au decis modalitatea de utilizare a remitențelor pentru fete (56,2%) și băieți (54,3%).

Cele mai frecvente motive pentru ne-frecventarea școlii în rândul fetelor au fost faptul că ele au absolvit sau că au terminat-o cu școala (74,1%). Printre 7,3% de băieți care nu frecventau școala, cele mai răspândite motive de ne-frecventare au fost cele că au absolvit sau au terminat-o cu școala (58,7%). Printre fetele care munceau pentru bani sau alte plăți, cele

mai frecvente locații au fost gospodăria sau grădina (37,1%) sau restaurant/hotel/cafenea /bar (25,4%); cele mai răspândite locații printre băieții care au muncit au fost gospodăria sau grădina (31,9%), altă locație (20,8%), sau restaurant/hotel/cafenea/bar (14,3%).

Fiecare a cincea fată (19,0%) și băiat (19,1%) au menționat că mama lor a migrat sau a fost strămutată pe intern timp de șase luni sau mai mult. Vârsta medie a tinerilor când mamele lor au migrat a fost de 8,9 ani pentru fete și 9,4 ani pentru băieți. Circa 2 din 5 fete (44,2%) și băieți (37,1%) au menționat că tatăl lor a migrat timp de 6 luni sau mai mult. Vârsta medie a tinerilor când tatăl lor a migrat a fost de 7,6 ani pentru fete și 7,9 ani pentru băieți. Mai puțin de 1 din 10 tineri au migrat în copilărie și au revenit în Moldova: 8,9% de fete și 7,5% de băieți. Printre cei care au trăit peste hotare, circa jumătate au locuit în Rusia (fete 52,2%; băieți 48,8%). Din cei care au migrat și au revenit, vârsta medie migrațională a fost 9,6 ani pentru fete și 7,6 ani pentru băieți. Pe parcursul migrației, persoana care de obicei călătorea atât cu fetele (78,6%), cât și cu băieții (89,7%) a fost unul din părinți. Principalele motive pentru a migra au fost cele de ordin economic, munca sau învățătura pentru fete (46,5%) și băieți (68,4%). Aproximativ fiecare a treia fată (31,0%) și fiecare al cincilea băiat (27,0%) planifică să migreze în următorii trei ani. Motivele enunțate pentru planurile de a migra pe viitor sunt cele de ordin economic, munca sau oportunitățile de studii pentru fete (84,9%) și băieți (89,6%).

Estimările pentru fetele și băieții care au fost căsătoriți sau au trăit cu cineva ca și cum ar fi căsătoriți în adolescență nu sunt fiabile. Mai puțin de 1 din 10 au avut relații sexuale (fete 8,2%; băieți 9,9%).

SECCION JUNTEA

4.1.

4.1.1.

4.1.2.

4.2.

4.2.1.

4.2.2.

Această secțiune descrie prevalența și contextele violenței sexuale împotriva copiilor și tinerilor în Republica Moldova. Patru forme de violență sexuală au fost incluse: atingere sexuală nedorită, tentativă de sex forțat nedorit, sex constrâns sau facilitat de alcool și sex forțat fizic. Secțiunea mai descrie și contextul în care survine violența sexuală, cât și cunoașterea despre servicii și utilizarea acestora în caz de violență sexuală.

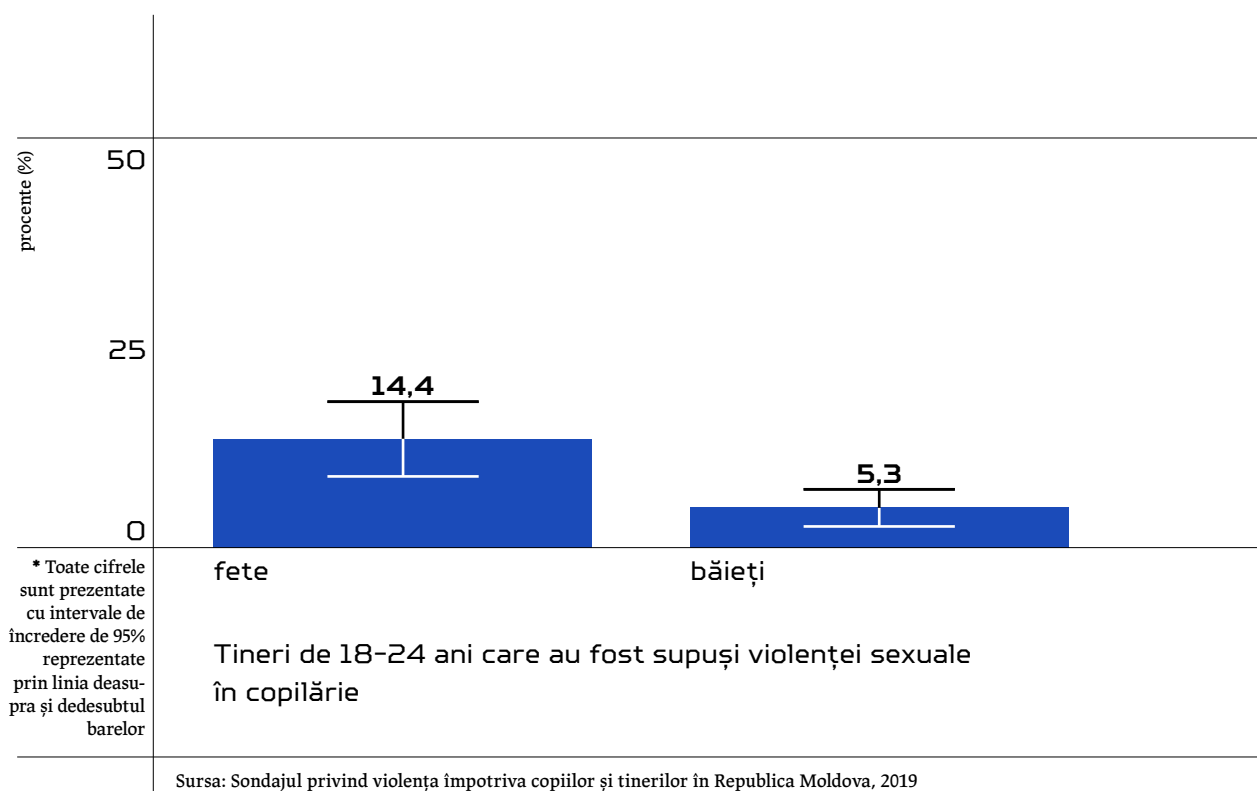
Pentru fiecare formă de violență sexuală, au fost raportate abuzatorul, contextul, locația primului incident în rândul celor de 18-24 ani, și celui mai recent incident în rândul celor de 13-17 ani. Dacă un participant a fost supus formelor multiple de violență sexuală, cum ar fi atingere sexuală nedorită și tentativă de sex forțat nedorit, acesta era întrebat despre abuzatorul primului sau celui mai recent incident pentru fiecare formă de violență. Deoarece fiecare participant putea să numească până la 4 abuzatori (unul pentru primul sau cel mai recent incident pentru fiecare formă de violență la care a fost supus), procentul total al abuzatorilor ar putea să însumeze mai mult de 100%. Toate rezultatele prezentate sunt procentul numărului total al celor care au fost supuși violenței sexuale în copilărie (pentru cei de 18-24 ani) sau celor care au fost supuși violenței sexuale în ultimele 12 luni (pentru cei de 13-17 ani).

4.1.

Prevalența violenței sexuale în copilărie este prezentată în această secțiune. Prevalența fiecărei din cele patru forme de violență sexuală este descrisă de rând cu vârsta la prima experiență de violență sexuală și experiențele incidentelor multiple de violență sexuală. Incidentele multiple includ unul sau mai multe incidente de aceeași formă de violență sexuală, mai multe decât o singură formă de violență sexuală sau ambele. Este prezentată și prevalența primului sex nedorit, inclusiv a celui forțat fizic sau constrâns sau facilitat de alcool la debutul sexual. În unele cazuri, numărul incidentelor de violență sexuală pentru fete și băieți era prea mic pentru a putea genera estimări fiabile pentru anumiți indicatori. Rezultatele privind violența sexuală în copilărie în rândul celor de 18-24 ani sunt prezentate în TABELELE 4.1.1 - 4.1.12.

Circa 1 din 7 fete (14,4%) și 1 din 20 băieți (5,3%) au fost expuși violenței sexuale până la 18 ani.

Diferența între fete și băieți este semnificativă din punct de vedere statistic (FIGURA 4.1). 11,8% din fete și 5,2% din băieți au fost supuși atingerilor sexuale nedorite. Estimările fetelor și băieților care au fost expuși tentativei de sex nedorit, constrâns sau sub presiune, sau sexului facilitat de alcool, sau sexului forțat fizic nu sunt fiabile. Printre cei care au fost expuși oricărui tip de violență sexuală în copilărie, 69,8% de fete au fost supuse primului incident la vârsta de 16-17 ani și 21,7% la vârsta de 14-15 ani; pentru băieți – 68,8% au fost supuși primului incident la vârsta de 16-17 ani. Printre tinerii care au fost supuși violenței sexuale în copilărie, peste 3 din 5 fete (60,9%) și aproape 9 din 10 băieți (88,2%) au fost supuși unor incidente multiple înainte de vârsta de 18 ani.

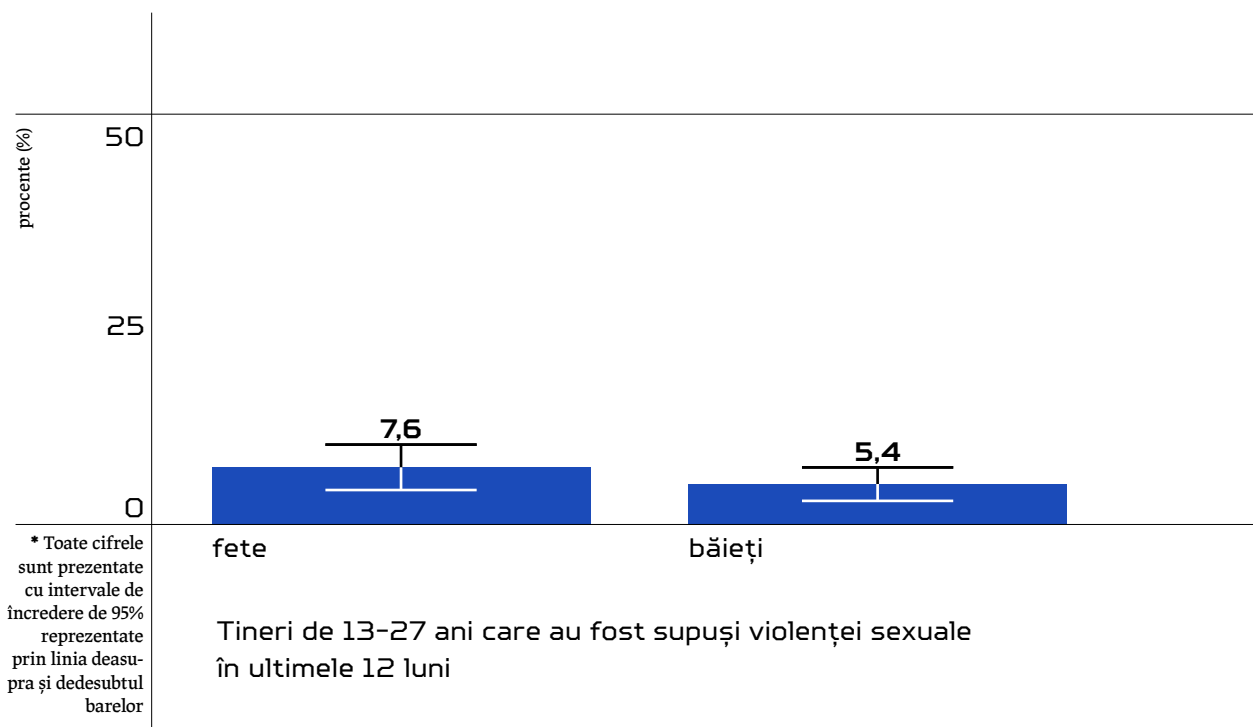


Cel mai frecvent abuzator în primul incident de violență sexuală în rândul fetelor a fost un străin (25,6%); pe când în rândul băieților – un prieten (51,3%). Din rândul fetelor care au fost supuse violenței sexuale în copilărie, circa 3 din 10 (31,3%) au menționat că abuzatorul în primul incident a fost cel puțin cu cinci ani mai mare decât dânsese. Estimarea pentru băieți nu este fiabilă.

Cele mai frecvente locații în rândul fetelor și băieților pentru primul incident de violență sexuală au fost în afara casei abuzatorului, victimei sau unei alte persoane (fete 81,1%; băieți 82,1%). Pentru fete, 48,1% din primele incidente s-au întâmplat seara și 45,2% s-au întâmplat după-amiază. Estimarea pentru băieți nu este fiabilă.

Printre fetele care au fost supuse violenței sexuale în copilărie, 37,1% au spus cuiva despre experiența lor. Fetele mai cu seamă i-au spus unei rude (72,3%). Estimarea dată pentru băieți nu este fiabilă. Nivelul cunoștințelor despre servicii a fost unul moderat de înalt; 61,9% de fete și 43,4% de băieți care au fost supuși violenței sexuale în copilărie

cunoșteau despre un loc unde puteau să se adreseze și să solicite ajutor. Estimările pentru accesul la servicii nu sunt fiabile atât pentru fete, cât și pentru băieți. Un motiv frecvent pentru a nu solicita serviciile a fost faptul că victimele nu credeau că este o problemă (fete 49,7%; băieți 52,6%).



Sursa: Sondajul privind violența împotriva copiilor și tinerilor în Republica Moldova, 2019

4.2.

Rezultatele privind violența sexuală în copilărie în rândul celor de 13-17 ani sunt prezentate în TABELELE 4.2.1 - 4.2.10. În ultimul an, 7,6% de fete și 5,4% de băieți au fost supuși violenței sexuale (FIGURA 4.2). Printre tinerii de 13-17 ani, 5,3% de fete și 5,2% de băieți au avut parte de atingeri sexuale nedorite. Estimările privind tentativele de sex nedorit; sex sub presiune, constrâns, sau facilitat de alcool; și sex forțat fizic nu sunt fiabile atât pentru fete, cât și pentru băieți. Printre tinerii care au fost supuși violenței sexuale

în ultimele 12 luni, 86,6% de fete și 65,6% de băieți au avut parte de mai multe incidente. Circa jumătate din fete (50,9%) și aproape 3 din 5 băieți (59,5%) supuși violenței sexuale în ultimele 12 luni au avut prima experiență de violență sexuală la vârsta de 14-15 ani. Aproape doi din cinci băieți (38,8%) care au fost supuși violenței sexuale în ultimele 12 luni au avut prima experiență de violență sexuală la vârsta de 16-17 ani.

Printre fetele cu vârsta de 13-17 ani, care au fost supuse violenței sexuale în ultimele 12 luni, cel mai deseori întâlnit abuzator în cel mai recent incident a fost prietenul (36,2%); pentru băieți – cel mai deseori întâlnit abuzator a fost un coleg de clasă sau de școală (43,7%). În rândul fetelor, cea mai des întâlnită locație pentru cel mai recent incident a fost școala (48,0%) și o altă locație decât acasă sau la școală (36,1%). Pentru băieți, cea mai deseori întâlnită locație pentru cel mai recent incident de violență sexuală a fost o altă locație decât acasă sau la școală (37,7%) și școala (36,9%). 2 din 5 victime – fete (40,9%) au fost supuse celui mai recent incident seara și 34,3% – după-amiază. Pentru băieți, 56,4% au avut parte de cel mai recent incident după-amiază și 30,5% – seara.

Circa 3 din 5 fete (59,2%) și mai puțin de jumătate din băieți (44,7%) care au fost supuși violenței sexuale în ultimele 12 luni au spus cuiva despre experiența lor. Fetele au spus mai cu seamă soțului, partenerului de viață, iubitului sau partenerului intim (49,8%). Estimările privind cui au spus băieții despre experiența dată nu sunt fiabile. Un pic mai puțin de jumătate din fete (47,3%) și 3 din 5 băieți (60,2%) cunoșteau despre un loc în care puteau să se adreseze pentru ajutor privind experiența de violență sexuală. Băieții care n-au solicitat servicii au menționat că nu credeau că este o problemă (54,7%). Estimările privind motivele de a nu solicita servicii nu sunt fiabile pentru fete.

SECLIMONEA

5.1.

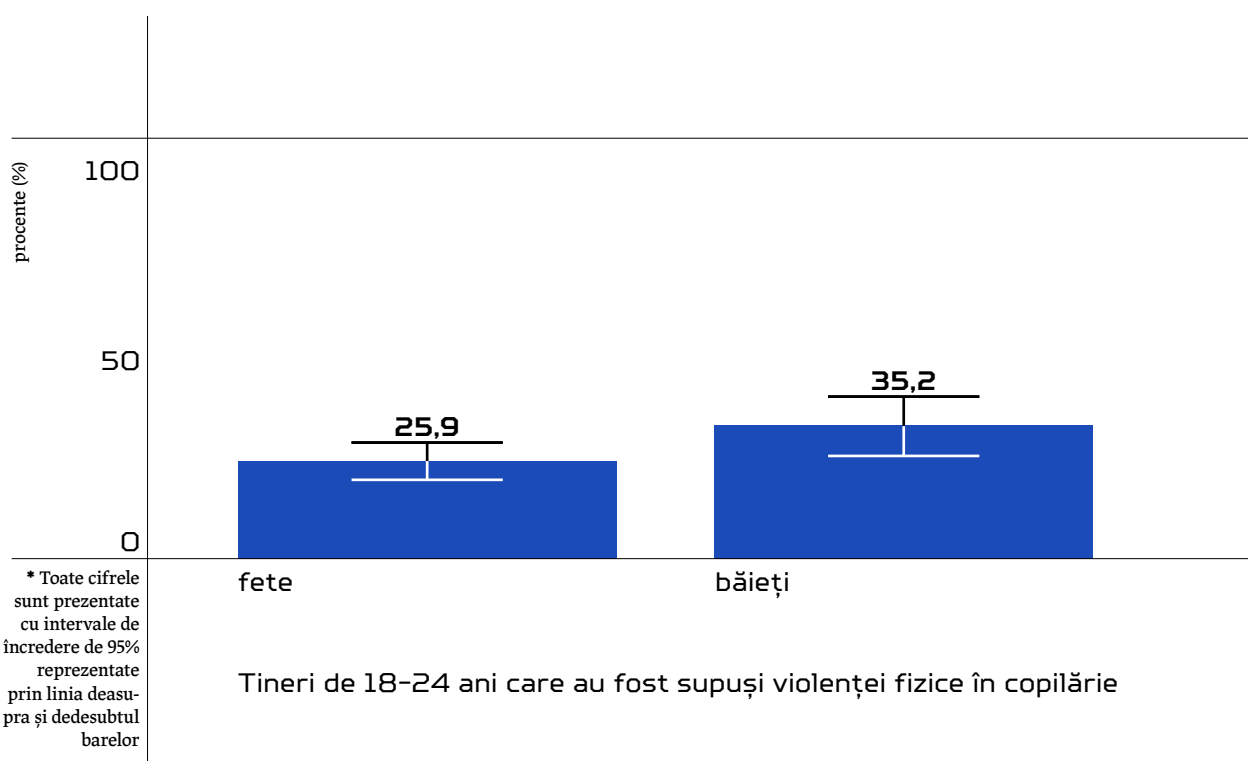
5.2.

5.3.

Această secțiune descrie **magnitudinea și contextele violenței fizice** împotriva copiilor și tinerilor în Moldova.^{iv} Sunt de asemenea descriși abuzatorii de violență fizică în copilărie, vătămarile primite și absențele de la școală drept rezultat al violenței, dezvăluirea violenței, cunoașterea și utilizarea serviciilor. Rezultatele includ prevalența generală a violenței fizice în copilărie (până la vârsta de 18 ani) pentru cei de 18-24 ani și în ultimele 12 luni pentru cei de 13-17 ani.

Este prezentată prevalența violenței fizice conform patru **tipuri de abuzatori**: [1] părinți, îngrijitori adulți și alte rude-adulți; [2] parteneri intimi; [3] semenii și [4] alți adulți din comunitate.

Sunt descrise și **vătămarile** din cauza violenței fizice în rândul celor de 13-17 ani. Astfel de vătămări includ: jolituri, tăieturi, vânătăi, dureri, înroșiri sau umflături sau alte semne minore; luxări, dislocații sau vezicații; răni profunde, oase rupte, dinți scoși, arsuri; leziuni permanente sau desfigurări.



Sursa: Sondajul privind violența împotriva copiilor și tinerilor în Republica Moldova, 2019

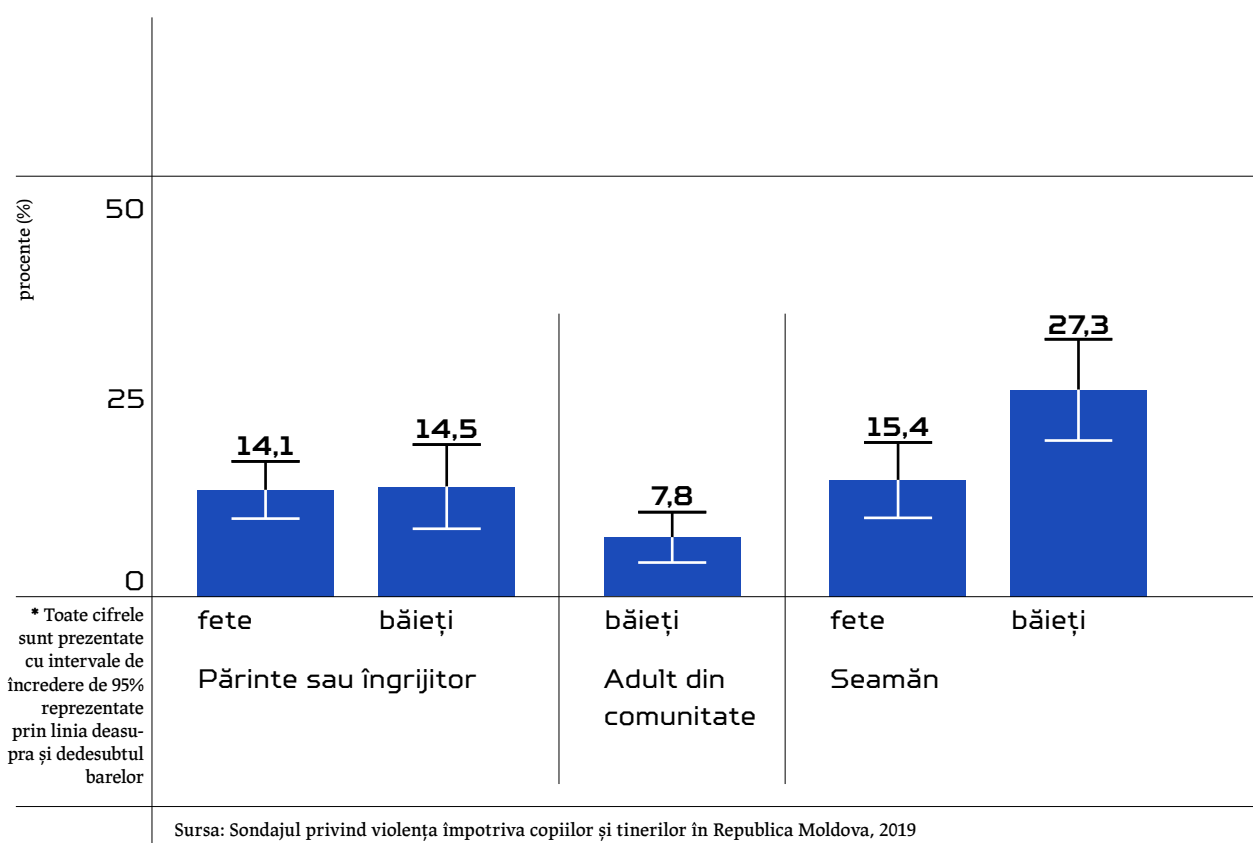
5.1.

TABELELE 5.1.1 - 5.1.5 includ constatările cu privire la violența fizică în copilărie în rândul celor de 18-24 ani. Circa 1 din 4 fete (25,9%) și 1 din 3 băieți (35,2%) au fost supuși violenței fizice până la 18 ani (FIGURA 5.1). Peste jumătate din fete (57,0%) care au fost supuse violenței fizice în copilărie au avut parte de primul incident la vârsta de 12-17 ani, și 42,4% au avut parte de primul incident la vârsta de 6-11 ani. Pentru băieții care au fost supuși violenței fizice în copilărie, peste 1 din 5 (62,2%) au avut parte de prima experiență la vârsta de 12-17 ani, urmați de cei cu vârsta de 6-11 ani (31,7%).

Circa 1 din 7 fete (14,1%) și băieți (14,5%) au fost supuși violenței fizice în copilărie din partea unui părinte, îngrijitor adult sau altă rudă-adult. Estimările violenței fizice din partea unui partener intim în copilărie în rândul celor care aveau un partener nu sunt fiabile pentru fete și băieți. Prevalența violenței fizice în copilărie din partea unui adult din comunitate a fost de 7,8% în rândul

băieților; estimările nu sunt fiabile pentru fete. Un număr semnificativ mai mare de băieți (27,3%) decât fete (15,4%) au fost supuși violenței fizice din partea unui seamăn în copilărie (FIGURA 5.2).

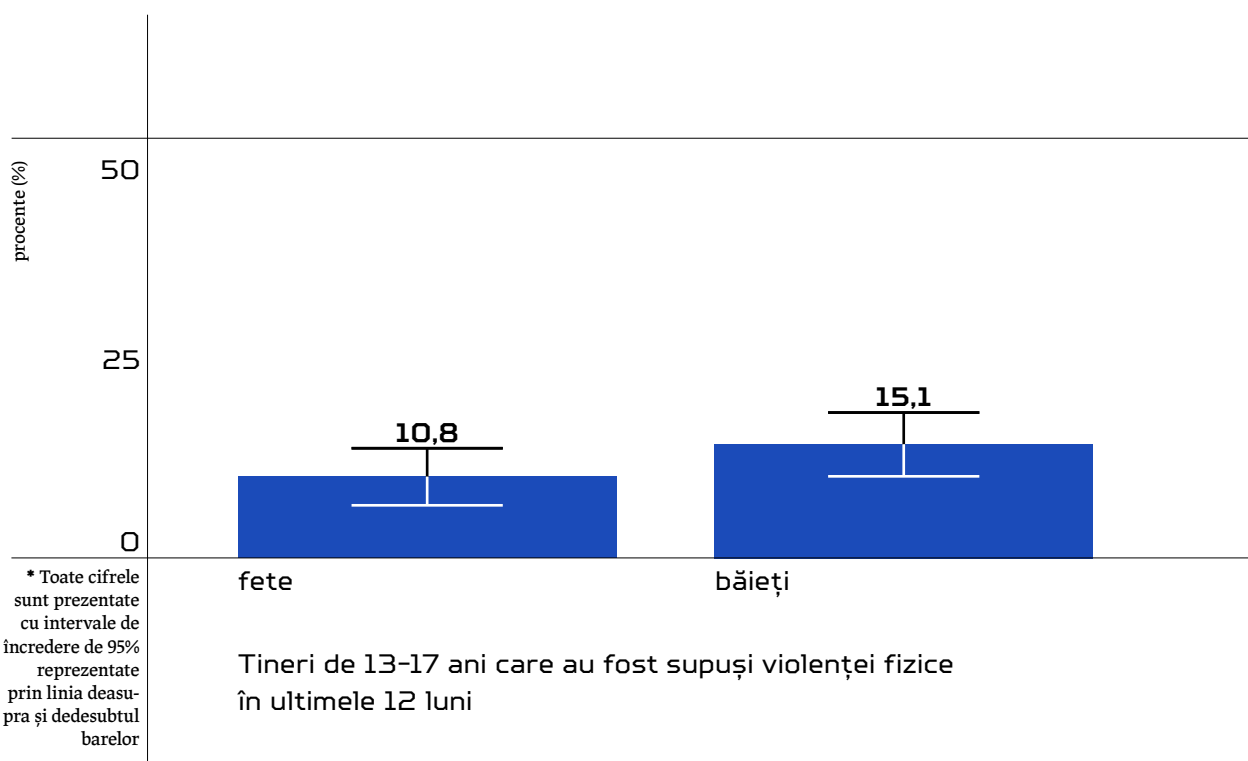
Printre cei cu vârsta de 18-24 ani care au fost supuși violenței fizice în copilărie, 48,7% de fete și 51,8% de băieți au spus cuiva despre experiența lor. Persoana cui dânsii/dânsele i-au spus despre experiență era mai cu seamă o rudă (fete 75,3%; băieți 60,7%) sau un prieten sau un vecin (fete 17,6%; băieți 37,6%). 3 din 5 fete (63,3%) și 7 din 10 băieți (72,8%) cunoșteau despre un loc în care să se adreseze pentru ajutor în caz de violență fizică. Estimările privind solicitarea de servicii și primirea asistenței nu sunt fiabile pentru fete și băieți.



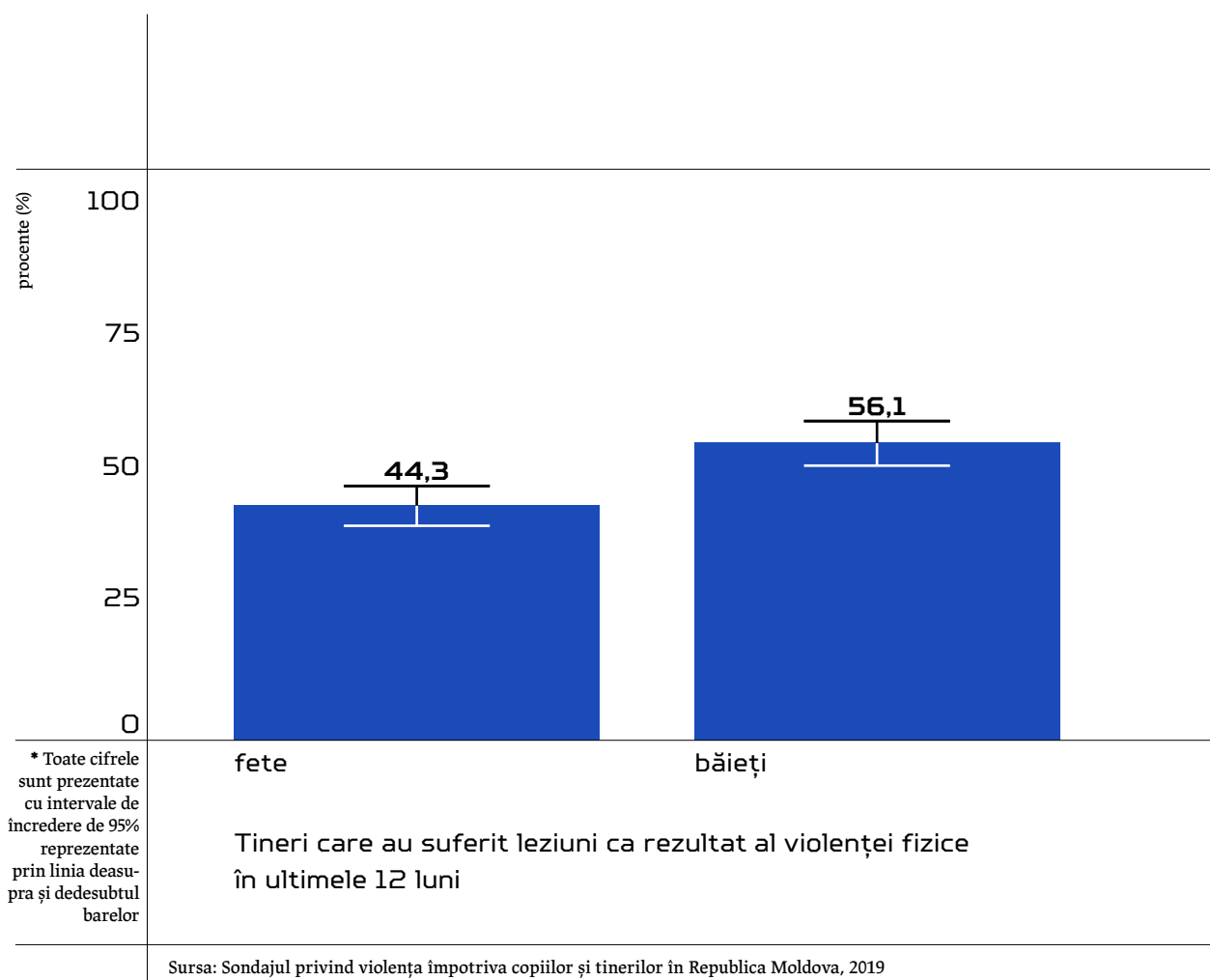
5.2.

TABELELE 5.2.1 - 5.2.7 au inclus rezultatele pentru violența fizică în ultimele 12 luni în rândul celor de 13-17 ani. Circa 1 din 10 fete (10,8%) și 15,1% băieți cu vârsta de 13-17 ani au fost supuși violenței fizice în ultimele 12 luni (FIGURA 5.3). Printre cei care au fost supuși violenței fizice în ultimele 12 luni, 71,2% de fete și 51,4% de băieți au avut primul incident la vârsta de 12-17 ani și 23,9% de fete și 42,4% de băieți – la vârsta de 6-11 ani, urmași de cei cu vârsta de 6-11 ani. Mai puțin de 1 din 10 fete (8,6%) și 12,7% de băieți au fost supuși violenței fizice din partea unui seamăn în ultimele 12 luni. Estimările pentru violența fizică din partea unui partener intim, unui părinte, îngrijitor-adult sau altă rudă-adult sau adult din comunitate în ultimele 12 luni nu sunt fiabile. Peste 2 din 5 fete (44,3%) și peste jumătate din băieți (56,1%) supuși violenței fizice în ultimele 12 luni au avut leziuni din cauza violenței (FIGURA 5.4).

Peste jumătate din fete (55,7%) și aproape jumătate din băieți (47,7%) care au fost supuși violenței fizice în ultimele 12 luni i-au spus cuiva despre experiența dată. Printre cei care i-au spus cuiva, 80,2% din fete și 65,6% din băieți i-au spus unei rude și 29,1% din băieți i-au spus unui prieten sau vecin. Peste 3 din 4 fete (77,5%) și peste 4 din 5 băieți (83,2%) cunoșteau despre un loc în care să se adreseze pentru ajutor privind experiența de violență fizică și 9,3% de băieți au solicitat ajutor. Estimările privind solicitarea de servicii și primirea de ajutor pentru fete și primirea de ajutor pentru băieți nu sunt fiabile. Unele din motivele pentru a nu solicita servicii atât în cazul fetelor cât și băieților a fost faptul că dâșii/dânsele nu credeau că este o problemă (fete 49,8%; băieți 47,8%) sau nu aveau nevoie sau nu doreau să spună cuiva (fete 28,2%; băieți 38,7%).



Sursa: Sondajul privind violența împotriva copiilor și tinerilor în Republica Moldova, 2019



5.3.

Martor la violență fizică acasă a fost definită situația când participantul vede sau aude că un părinte este lovit cu pumnul, izbit sau bătut de un alt părinte sau de iubit/iubită sau când vede sau aude că un frate/soră este lovit cu pumnul, izbit sau bătut de un părinte. Martor la violență fizică în vecinătate include faptul când participantul vede pe cineva care este atacat în afara casei și mediului de familie. TABELUL 5.3.1 include rezultatele privind situația de martor al violenței acasă și în vecinătate în rândul celor de 18-24 ani pe parcursul copilăriei și celor de 13-17 ani în ultimele 12 luni.

În rândul celor de 18-24 ani, peste 1 din 3 fete (35,4%) și 1 din 5 băieți (22,9%) au fost martori ai violenței fizice acasă până la 18 ani. 3 din 5 fete (59,9%) și aproape 3 din 4 băieți (73,3%) au fost martori ai violenței în vecinătate până la 18 ani. În rândul celor de 13-17 ani, 8,0% de fete și 4,2% de băieți au fost martori ai violenței acasă în ultimele 12 luni și 26,9% de fete și 38,8% de băieți au fost martori ai violenței fizice în vecinătate în ultimele 12 luni.

SECLIMONEA

6



Această secțiune descrie **experiențele din copilărie de violență emoțională comise de părinți, îngrijitori adulți sau alte rude-adulți; semenii; și parteneri intimi.** Măsurile specifice de violență emoțională conform fiecărui tip de abuzator sunt expuse în SECȚIUNEA B, Termeni și definiții cheie. TABELELE 6.1.1 și 6.2.2 includ rezultatele privind violența emoțională.

6.1.

În rândul celor de 18-24 ani, 10,6% de fete și 8,9% de băieți au fost supuși violenței emoționale din partea unui părinte, îngrijitor-adult sau rudă-adult până la vârsta de 18 ani.

6.2.

În rândul celor de 13-17 ani, 36,8% de fete și 29,7% de băieți au fost supuși violenței emoționale din partea oricărui abuzator în ultimul an. Printre fete, 3,8% au fost supuse violenței emoționale din partea unui părinte, îngrijitor-adult sau altă rudă-adult, 35,2% au fost supuse violenței emoționale din partea unui seamăn și 15,7% au fost supuse violenței emoționale din partea unui partener intim în ultimul an. În rândul băieților, 27,1% au fost supuși violenței emoționale din partea unui seamăn și 12,9% au fost supuși violenței emoționale din partea unui partener intim în ultimul an. Estimarea băieților care au fost supuși violenței emoționale din partea unui părinte, îngrijitor adult sau altă rudă-adult în ultimul an nu este fiabilă.

SECL!TONEA

7



Această secțiune descrie **violența sexuală, violența fizică și violența emoțională din partea partenerului intim** în ultimele 12 luni în rândul tinerilor adulți. Prevalența și abuzatorii sunt raportați pentru tinerii de 18-24 ani care au fost supuși violenței **în ultimul an.**

7.1.

Rezultatele cu privire la violența sexuală în ultimele 12 luni în rândul tinerilor de 18-24 ani sunt oferite în TABELELE 7.1.1 - 7.1.3. În ultimele 12 luni, 8,4% de fete și 8,2% de băieți au fost supuși violenței sexuale. Prevalența atingerilor sexuale nedorite în ultimele 12 luni a fost similară pentru fete (7,7%) și băieți (6,9%). Estimările pentru tentativele de sex nedorit, sub presiune sau constrâns, sau sexul facilitat de alcool, sau sexul forțat fizic în ultimele 12 luni pentru fete și băieți nu sunt fiabile.

Abuzatorii în cele mai recente incidente de violență sexuală în cazul fetelor în ultimele 12 luni au fost partenerii non-intimi (74,4%) și partenerii intimi (30,2%). Pentru băieți, 84,4% din abuzatori au fost partenerii non-intimi.

7.3.

TABELUL 7.3.1 include rezultatele privind violența emoțională din partea unui partener intim în ultimele 12 luni. Printre fetele și băieții care avuseră vreun partener/ă, 13,1% de fete și 22,1% de băieți au fost supuși violenței emoționale din partea unui partener intim în ultimele 12 luni.

7.2.

TABELELE 7.2.1 - 7.2.5 includ rezultatele privind violența fizică în ultimele 12 luni în rândul celor de 18-24 ani. Circa 7,9% de fete și 11,8% de băieți din grupul celor de 18-24 ani au fost supuși violenței fizice în ultimul an. În rândul fetelor, 6,1% au fost supuse violenței fizice din partea partenerului intim. Estimarea violenței fizice din partea unui seamăn sau adult din comunitate în rândul fetelor nu este fiabilă. În rândul băieților, 7,1% au fost supuși violenței fizice din partea semenilor. Estimarea violenței fizice din partea unui partener intim sau unui adult din comunitate în rândul băieților nu este fiabilă. 3 din 5 fete (60,9%) și băieți (59,5%) care au fost supuși violenței fizice în ultimele 12 luni au fost răniți.

Peste jumătate din fete (55,0%) și circa 2 din 3 băieți (62,1%) care au fost supuși violenței fizice în ultimele 12 luni i-au spus cuiva despre experiența dată. Printre cei care s-au dezvăluit cuiva, 64,1% de fete și 67,5% de băieți i-au spus unei rude. Circa 2 din 3 fete (68,3%) și băieți (66,3%) cunosc despre un loc în care s-ar putea adresa pentru ajutor în privința unei experiențe de violență fizică. Estimările privind solicitarea ajutorului și primirea asistenței în rândul fetelor și băieților nu sunt fiabile.

SECLIMONEA

8.1.

8.2.

Deși formele specifice de violență dispun de o natură distinctă și pot să se întâmple în izolare, încercările de a „categoriza” violența ar putea fi cam artificiale ținând cont de faptul că hotarele între acțiunile de violență deseori devin vagi. De exemplu, violența sexuală deseori este comisă prin utilizarea violenței fizice și/sau intimidării psihologice, o formă a violenței emoționale. Acest sondaj a investigat suprapunerile între cele trei tipuri de violență.

Suprapunerile puteau să survină în una din cele două modalități:

[1] violența ar putea să se întâmple în mod simultan, după cum ar fi cazul în care tânărul/tânăra este supus/ă violenței emoționale și fizice în același timp; și/sau [2] violența ar putea să se întâmple aceluiași tânăr/ă, dar în diferite momente în timp. Suprapunerea violenței sexuale, fizice și emoționale survenite până la vârsta de 18 ani este descrisă mai jos. În această secțiune, „violența sexuală” include doar cele patru subtipuri de violență sexuală.

8.1.

TABELELE 8.1.1 și 8.1.2 includ date privind suprapunerea tipurilor de violență în copilărie și în ultimele 12 luni în rândul celor de 18-24 ani. În acest grup de vârstă, 1 din 3 fete (36,8%) și băieți (37,6%) au fost supuși oricărei violențe până la vârsta de 18 ani; 7,3% de fete au fost supuse doar violenței sexuale și 15,5% de fete și 23,8% de băieți au fost supuși doar violenței fizice. Estimările violenței emoționale din partea unui părinte, îngrijitor adult sau unei alte rude-adult în rândul fetelor și băieților nu sunt fiabile. Au fost unele suprapuneri în experiențele de violență; 10,5% de fete și 11,7% de băieți au fost supuși la două tipuri de violență în copilărie. Estimările experienței tuturor celor trei tipuri de violență în copilărie în rândul fetelor nu sunt fiabile.

Peste 1 din 6 fete (17,7%) și băieți (18,5%) cu vârsta de 18-24 ani au fost supuși oricărei forme de violență în ultimele 12 luni. În acest grup de vârstă, 6,1% de fete și 4,9% de băieți au fost supuși doar violenței sexuale, și 5,1% de fete și 7,1% de băieți – doar violenței fizice. Estimările violenței emoționale din partea unui părinte, îngrijitor adult sau altă rudă-adult și experienței de două sau mai multe forme de violență în ultimele 12 luni în rândul fetelor și băieților nu sunt fiabile.

8.2.

TABELUL 8.1.3 include date privind suprapunerea tipurilor de violență în ultimele 12 luni pentru cei de 13-17 ani. În acest grup de vârstă, 1 din 6 fete (17,7%) și 1 din 5 băieți (19,2%) au fost supuși oricărei violențe în ultimele 12 luni. Între tinerii din acest grup, 4,7% de fete și 3,1% de băieți au fost supuși doar violenței sexuale și 7,2% de fete și 11,3% de băieți – doar violenței fizice în ultimele 12 luni. Estimările doar a violenței emoționale în ultimele 12 luni în rândul fetelor și băieților nu sunt fiabile. În ceea ce privește suprapunerea între tipurile de violență, 3,8% de fete și 3,5% de băieți au fost supuși la două tipuri de violență. Estimările privind toate cele trei tipuri de violență în ultimele 12 luni în rândul fetelor și băieților nu sunt fiabile.

SECLIMONEA

9.1.

9.2.

Această secțiune descrie rezultatele ce țin de starea sănătății în tinerețea adultă a celor de 18-24 ani și în adolescența celor de 13-17 ani care au fost supuși violenței sexuale, fizice și/sau emoționale în comparație cu cei care n-au avut parte de astfel de experiențe.

Consecințele pentru sănătate care au fost evaluate au fost: suferințe mintale în ultimele 30 de zile; consum în exces de alcool în ultimele 30 de zile; fumător curent (fumatul de țigări în ultimele 30 de zile); utilizarea de droguri în ultimele 30 de zile; comportament auto-vătămător intenționat, idei suicidale și tentative de suicid; orice simptome sau diagnoză de ITS. Stările de sănătate care nu specifică perioada de „ultimele 30 de zile” ar fi putut surveni în orice moment în viața persoanei.

9.1.

TABELELE 9.1.1 - 9.1.2 includ rezultatele privind starea de sănătate și violența sexuală, fizică și emoțională în copilărie în rândul celor de 18-24 ani. Estimările privind stările de sănătate menționate la începutul Secțiunii 9 au fost comparate pentru tinerii de 18-24 ani care au fost supuși experiențelor de violență sexuală, fizică sau emoțională în copilărie versus cei care n-au avut astfel de experiențe, după sex. Această secțiune relevă diferențele semnificative între experiențele de violență.

Fetele cu vârsta de 18-24 ani care au fost supuse violenței sexuale în copilărie au fost mai predispuse suferințelor mintale în ultimele 30 de zile decât cele care n-au fost supuse violenței sexuale în copilărie (72,5% versus 49,7%). Băieții care au fost supuși violenței fizice în copilărie au fost mai predispuși suferințelor mintale în ultimele 30 de zile decât cei care n-au avut parte de violență fizică în copilărie (58,7% versus 35,2%). Fetele de 18-24 ani care au fost supuse în copilărie violenței emoționale au fost cu mult mai predispuse suferințelor mintale (83,3% versus 48,9%), de a deveni fumător curent (28,6% versus 7,8%), și gândurilor suicidale (36,2%

versus 8,7%) decât cele care n-au fost supuse violenței emoționale în copilărie. Băieții cu vârsta de 18-24 ani care au fost supuși violenței emoționale în copilărie înregistrează o prevalență cu mult mai mare de suferințe mintale decât cei care n-au avut parte de violență emoțională în copilărie (68,6% versus 40,9%). Informația privind estimările care nu înregistrează diferențe semnificative sau nu sunt fiabile este oferită în TABELUL 9.1.1 (pentru fete) și 9.1.2 (pentru băieți).

9.2.

TABELELE 9.2.1 - 9.2.2 includ constatări cu privire la starea de sănătate și violența sexuală, fizică și emoțională în ultimele 12 luni în rândul celor de 13-17 ani.

Pentru băieți – cei care au fost supuși violenței sexuale în ultimele 12 luni au fost cu mult mai predispuși suferințelor mintale (66,0% versus 28,2%) și s-au implicat într-o măsură mai mare în consumul în exces de alcool în ultimele 30 de zile (41,0% versus 6,4%), decât cei care n-au avut parte de astfel de experiențe.

S-au înregistrat diferențe semnificative între fetele de 13-17 ani care au fost supuse violenței fizice în ultimele 12 luni și cele care n-au avut parte de astfel de experiențe în privința suferințelor mintale în ultimele 30 de zile (75,2% versus 42,4%). Pentru băieți, cei care au fost supuși violenței fizice în ultimele 12 luni au fost cu mult mai predispuși decât cei care n-au avut experiențe de violență fizică în ultimele 12 luni să se implice în consum în exces de alcool în ultimele 30 de zile (21,6% versus 5,9%). Fetele de 13-17 ani care au fost supuse violenței emoționale în ultimele 12 luni au înregistrat o prevalență cu mult mai mare de suferințe mintale în ultimele 30 de zile, decât cele care n-au avut parte de violență emoțională

în ultimele 12 luni (100,0% versus 43,8%). Băieții care au fost supuși violenței emoționale în ultimele 12 luni au fost mai predispuși suferințelor mintale în ultimele 30 de zile, decât cei care n-au fost supuși violenței în ultimele 12 luni (80,0% versus 28,8%). Informația privind estimările fără diferențe semnificative sau cele nefiabile este disponibilă în TABELUL 9.2.1 (pentru fete) și 9.2.2 (pentru băieți).

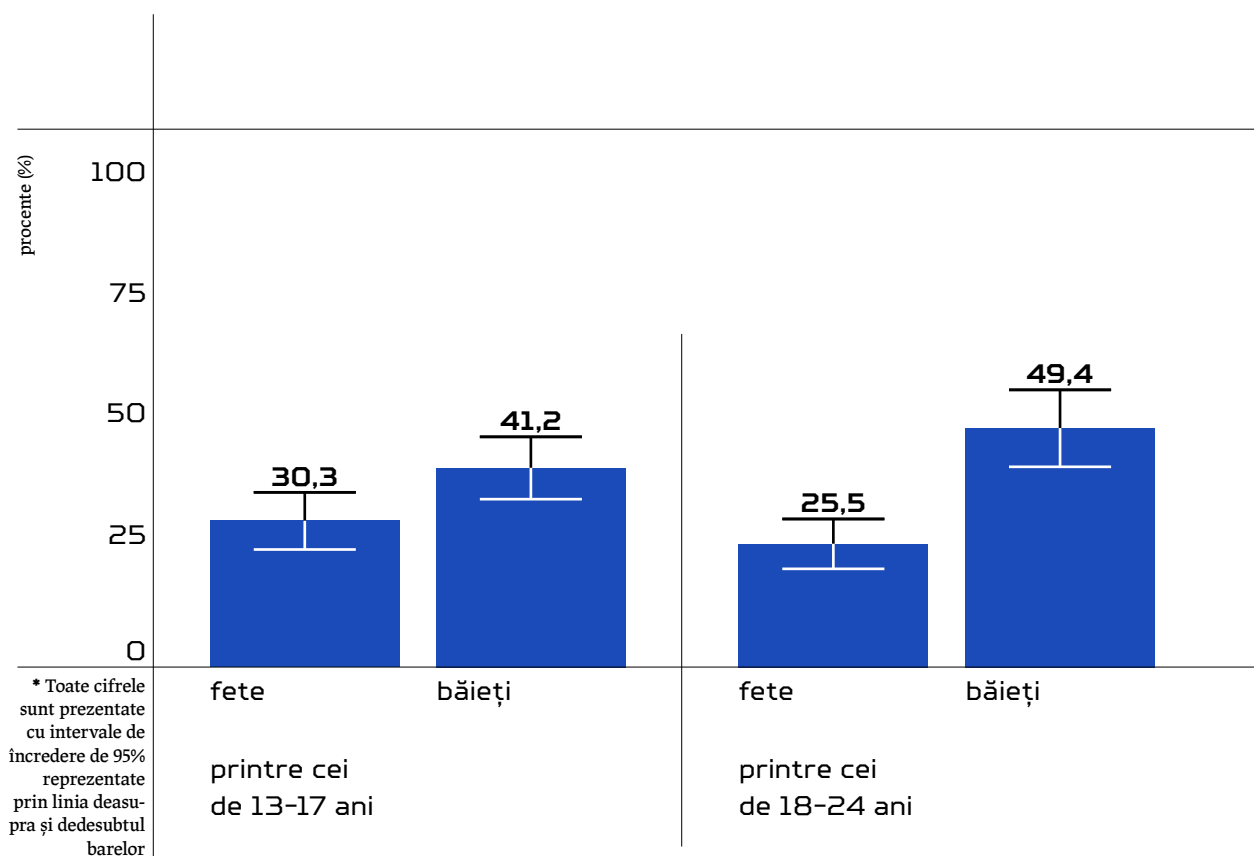
SECCION LINEA

10.1.

10.2.

Această secțiune examinează **atitudinile și convingerile** cu privire la violență. Întrebările au evaluat atitudinile **care justifică utilizarea violenței fizice** de soți împotriva soțiilor lor. Din perspectiva violenței în familie, participanții au fost întrebați dacă este corect ca un soț să-și lovească sau să-și bată soția în cinci circumstanțe diferite: dacă ea pleacă din casă fără să-i spună, dacă ea nu are grijă de copii, dacă ea se ceartă cu el, dacă ea a refuzat să facă sex cu el, sau dacă ea este suspectată de o aventură amoroasă. Secțiunea dată relevă **diferențele semnificative între experiențele de violență.**

Sondajul a mai examinat și prevalența atitudinilor tradiționale de gen și sex precum și a atitudinilor privind violența din partea partenerului intim. Scara de măsurare a **normelor tradiționale de gen** include: bărbații și nu femeile trebuie să decidă când e momentul să facă sex; bărbații au nevoie de sex cu alte femei chiar dacă sunt într-o relație bună cu soțiile lor; femeile care poartă cu ele prezervative fac sex cu mulți bărbați; o femeie trebuie să tolereze violența pentru a-și păstra familia.



Sursa: Sondajul privind violența împotriva copiilor și tinerilor în Republica Moldova, 2019

10.1.

Constatările cu privire la atitudinile despre violența în familie și normele tradiționale de gen sunt incluse în TABELELE 10.1.1 - 10.1.2. Printre cei de 18-24 ani, 9,1% de fete și 9,1% de băieți au menționat că este acceptabil ca un soț să-și bată soția în una sau mai multe circumstanțe. Printre cei de 13-17 ani, 11,2% de fete și 13,8% de băieți au aprobat unul sau mai

multe motive pentru acceptarea violenței în familie. În rândul celor de 18-24 ani, cu mult mai puține fete (25,5%) decât băieți (49,4%) au aprobat una sau mai multe norme tradiționale privind genul și sexul. Iar în rândul celor de 13-17 ani, 30,3% de fete și 41,2% de băieți au aprobat normele tradiționale de gen și sex (FIGURA 10.1).

TABELELE 10.1.1., 10.1.2. P. 126

10.2.

Această secțiune prezintă prevalența comiterii de violență sexuală și fizică în rândul celor de 18-24 și 13-17 ani. Aici, violența include măsurile de violență fizică: lovire, izbire, îmbrâncire, biciuire sau lovire cu un obiect; sufocare, asfixiere, încercare de a îneca sau de a arde intenționat; sau utilizarea sau amenințarea cu utilizarea unei arme (de ex. un cuțit, un pistol, unei șurubelnițe, unei băte de softball, unei băte de aborigeni sau unei alte arme). În mod similar, întrebările privind comiterea violenței sexuale au fost puse prin prisma forțării unui partener curent sau a unui fost partener intim sau a unei alte persoane de a face sex atunci când acesta/aceasta nu dorea. Secțiunea dată mai prezintă și date privind comiterea violenței și îi compară pe cei care au fost supuși violenței sexuale și violenței fizice în copilărie versus cei care n-au fost supuși unor astfel de experiențe, după sex. Participanții au fost întrebați dacă dâșii au comis vreodată aceste acte de violență, astfel nu e posibil de determinat când au fost comise aceste abuzuri în legătură cu perioada experiențelor de violență suferite de participanți. TABELELE 10.2.1 - 10.2.3 includ rezultatele privind comiterea violenței.

Printre cei de 18-24 ani, 13,5% de fete și 10,3% de băieți au comis violență fizică. Fetele care au fost supuse violenței sexuale în copilărie sunt cu mult mai predispuse decât cele fără astfel de experiențe să fi comis violență fizică (32,8% versus 10,3%). Informația privind estimările care nu diferă semnificativ

sau cele care nu sunt fiabile este disponibilă în TABELUL 10.2.2.

Printre cei de 13-17 ani, 9,3% de fete și 11,2% de băieți au comis violență fizică. Fetele care au fost supuse violenței sexuale în ultimele 12 luni sunt cu mult mai predispuse să comită violență fizică decât cele fără astfel de experiențe (29,4% versus 7,7%). Fetele care au avut parte de violență fizică în ultimele 12 luni erau cu mult mai predispuse să fi comis violență fizică, decât cele care n-au avut astfel de experiențe (34,6% versus 6,2%). Informația privind estimările fără diferențe semnificative sau cele care nu sunt fiabile este disponibilă în TABELUL 10.2.3.

Comiterea violenței împotriva partenerilor intimi sau violența partenerului intim a inclus atât forțarea cuiva să facă sex, cât și violența fizică împotriva cuiva, și este descrisă în această secțiune. Ca și în secțiunile anterioare, un partener intim se referă la fostul sau curentul iubit, iubită, partener/ă romantic/ă, soț sau soție, pe când cel/cea ce avuseră cândva vreun partener se referă la cineva care a avut vreodată vreun partener intim. Rezultatele privind comiterea violenței împotriva partenerului intim sunt oferite în TABELUL 10.3.1. Printre fetele de 18-24 ani care au avut vreodată vreun partener, 11,4% au comis vreodată violență fizică sau sexuală împotriva unui partener intim. Estimările nu sunt fiabile pentru băieți.

SELECTION LINEA

11



Această secțiune prezintă **experiențele de oricare tip de violență în ultimele 12 luni prin prisma caracteristicilor participanților, inclusiv: pierderea unuia sau ambilor părinți în copilărie, finalizarea claselor primare, statutul ocupațional în ultimul an, dacă a fost martor al violenței acasă în copilărie, statutul de căsătorie sau concubinaj, insecuritate alimentară, primirea de remitențe în ultimii trei ani, separarea de unul sau ambii părinți timp de șase luni sau mai mult în copilărie și istoria migrațională în copilărie.**

11.1.

TABELUL 11.1 include rezultatele caracteristicilor celor de 18-24 ani conform experienței de violență sexuală și violență fizică în ultimele 12 luni. Estimările privind caracteristicile menționate la începutul Secțiunii 11 au fost comparate între cei de 18-24 ani care au fost supuși violenței sexuale sau fizice sau emoționale în ultimele 12 luni versus cei care n-au avut astfel de experiențe, după sex. În rândul celor de 18-24 ani, fetele care au fost martore la violență acasă până la vârsta de 18 ani au fost cu mult mai predispuse să fi fost expuse violenței în ultimele 12 luni (27,3%) în comparație cu cele care n-au fost martore la violență acasă (8,1%). Fetele care au suferit de insecuritate alimentară au fost mai predispuse oricărui tip de violență în ultimele 12 luni decât cele care n-au fost expuse insecurității alimentare (20,2% versus 5,8%). Băieții de 18-24 ani care au fost martori ai violenței acasă până la vârsta de 18 ani au fost mai predispuși să fi fost supuși violenței în ultimele 12 luni decât cei care n-au fost martori ai violenței acasă (31,9% versus 12,4%). Informația privind estimările care nu sunt semnificativ diferite sau care nu sunt fiabile este oferită în TABELUL 11.2.1.

11.2.

TABELUL 11.2 include rezultatele caracteristicilor celor de 13-17 ani conform experienței lor de violență în ultimele 12 luni. Printre cei de 13-17 ani, fetele care au muncit în ultimul an au fost mai predispuse să fi fost supuse violenței decât cele care n-au muncit (28,3% versus 14,4%). Fetele care au fost martore a violenței acasă în ultimul an au fost cu mult mai predispuse să fi fost supuse violenței în ultimele 12 luni, decât cele care n-au fost martore a violenței acasă (37,9% versus 14,0%). Informația privind estimările care nu sunt semnificativ diferite sau nu sunt fiabile este oferită în TABELUL 11.2.1.

SECLIMONEA

12.1.

12.2.

12.3.

12.4.

În 2016, Parteneriatul Global de Stopare a Violenței împotriva Copiilor a publicat INSPIRE: șapte strategii pentru a stopa violența împotriva copiilor, un pachet tehnic care include strategii bazate pe dovezi cu succes demonstrate în prevenirea și răspunderea la violență în copilărie.²⁸ Sunt șapte strategii cuprinse în INSPIRE care includ:

Implementarea și punerea în aplicare a legilor; Norme și valori;

Medii Sigure; Părinți și îngrijitori care acordă sprijin; Izvor

de venituri și consolidare economică; Servicii de Răspuns și Servicii

și Educație și deprinderi de viață. Datele cu privire la acești indicatori reflectă oportunitățile cheie pentru informarea intervențiilor și abordărilor bazate pe dovezi.

12.1.

Datele cu privire la norme și valori sunt incluse în TABELUL N. În rândul celor de 18-24 ani, 8,2% de fete și 12,6% de băieți au căzut de acord că este necesar ca părinții să utilizeze pedeapsa corporală pentru a crește copiii. Estimările privind acceptarea necesității pedepsei corporale din partea profesorilor în rândul fetelor și bărbaților nu sunt fiabile. Circa 1 din 10 fete (9,1%) și băieți (9,1%) sunt de acord cu atitudinile de acceptare a violenței în familie. Violența în familie include astfel de subiecte precum normalizarea faptului ca un soț

să-și bată soția dacă dânsa iese din casă fără a-i spune, neglijează copiii, se ceartă cu dânsul, refuză să facă sex cu dânsul sau arde mâncarea. Cu mult mai mulți băieți (49,4%) decât fete (25,5%) au aprobat normele tradiționale despre gen și sexualitate. Normele tradiționale despre gen și sexualitate includ astfel de subiecte precum cine trebuie să decidă când să facă sex, dacă sunt condiții acceptabile când o femeie ar trebui bătută, și dacă o femeie ar trebui să tolereze sau nu violența pentru a-și păstra familia.

12.2.

TABELUL P include date privind indicatorii ce țin de părinții și îngrijitorii care acordă sprijin. Relațiile pozitive între părinți și tineri sunt deseori factori de protecție pentru tineri. În rândul celor de 13-17 ani, 25,0% de fete și 30,0% de băieți au menționat că părinții lor au utilizat strategii pozitive de disciplinare în ultimele 12 luni. 9 din 10 fete (92,9%) și băieți (94,4%) au menționat că sunt apropiați sau foarte apropiați de mamele lor, și 8

din 10 fete (85,2%) și băieți (81,5%) au menționat că le este ușor să vorbească cu mamele lor. Peste 9 din 10 fete (93,1%) și băieți (94,1%) au menționat că părinții lor au un nivel înalt de monitorizare și supraveghere părintească. Și în final, 13,3% de fete și 10,7% de băieți au menționat că părinții lor au utilizat disciplinarea fizică sau agresiunea verbală în ultimele 12 luni.

12.3.

TABELELE I.1 și I.2 includ rezultatele indicatorilor pentru izvorul de venituri și consolidare economică. Sondajul a inclus întrebări despre insecuritatea alimentară și cine ia deciziile economice în gospodărie. În rândul celor de 13-17 ani, mai puțin de 1 din 10 fete (9,7%) și băieți (5,8%) au suferit de insecuritate alimentară. Întrebarea despre deciziile economice au evaluat în ce măsură fetele

care erau căsătorite sau trăiau în concubinaj au indicat că ele au avut un cuvânt de spus în modul în care banii sunt cheltuiți în gospodărie; 97,7% de fete care erau căsătorite sau trăiau în concubinaj au indicat că au un cuvânt de spus cu privire la modul în care sunt cheltuiți banii.

12.4.

TABELELE E.1 și E.2 includ rezultate privind educația și deprinderile de viață. Indicatorii privind educația și deprinderile de viață evaluează atât implicarea cât și participarea în educație și prevalența comportamentelor de risc. În rândul celor de 13-17 ani, 95,5% de fete și 92,7% de băieți frecventau la moment școala, și 6,1% de fete și 8,3% de băieți au înregistrat cel puțin un episod de consum în exces de alcool în ultimele 30 de zile. Cu mult mai mulți băieți (30,4%) decât fete (8,0%) au indicat că au fost implicați într-o bătaie fizică în ultimele 12 luni.

În rândul celor de 18-24 ani, un număr semnificativ mai mare de băieți (8,9%) decât de fete (3,0%) au avut parte de un debut sexual timpuriu, definit ca fiind prima relație sexuală la vârsta de 15 ani sau până la 15 ani; 5,2% de fete au rămas însărcinate la o vârstă până la 18 ani și 5,2% de fete erau căsătorite sau trăiau în concubinaj până la vârsta de 18 ani. Estimările privind băieții căsătoriți sau cei care trăiau în concubinaj până la 18 ani nu sunt fiabile. Utilizarea incorectă a substanțelor a fost destul de des întâlnită: 1 din 10 fete (9,9%) și aproape 1 din 2 băieți (47,2%) erau la moment fumători, și 1 din 5 fete (20,2%) și 1 din 2 băieți (47,3%) au consumat alcool în exces în ultimele 30 de zile. 2 din 4 băieți (23,9%) s-a implicat în bătaie fizică în ultimele 30 de zile. Estimările privind implica-

rea fetelor în bătăi fizice nu sunt fiabile. Rezultatele de asemenea mai sugerează și nivele mari de probleme de sănătate mintală în rândul tinerilor adulți. Circa 1 din 2 fete (52,9%) și 2 din 5 băieți (43,5%) au avut parte de suferințe mintale în ultimele 30 de zile. Adicional, 8,0% de fete și 6,8% de băieți și-au produs vreodată auto-vătămări în mod intenționat, 11,8% de fete și 5,6% de băieți s-au gândit vreodată la suicid, și 45,6% de fete care s-au gândit vreodată la suicid au încercat să comită un suicid. Diferența între fete și băieți privind gândurile la suicid este una semnificativă din punct de vedere statistic. Estimările privind încercările de a comite suicid în rândul băieților cu gânduri suicidale nu sunt fiabile. În rândul fetelor, 7,2% au avut parte vreodată de un simptom sau diagnostic de ITS și 4,1% de băieți au înregistrat vreodată vreun simptom sau diagnostic de ITS.

SELECTION LINEA

13.1.

13.2.

13.2.1.

13.3.

13.4.

13.5.

VACS realizat în 2019 în Republica Moldova este primul sondaj bazat pe gospodării reprezentativ la nivel național privind prevalența violenței sexuale, fizice și emoționale în rândul copiilor și tinerilor din Republica Moldova. Acest raport descrie povara, contextele și consecințele pentru sănătate cauzate de violența împotriva copiilor, adolescenților și adulților tineri. Acesta mai explorează și suprapunerea între violența sexuală, fizică și emoțională, precum și serviciile solicitate și utilizate pentru incidentele de violență sexuală și violență fizică. Abundența de informații oferite de VACS poate ghida eforturile de prevenire care trebuie să fie adaptate în mod unic la contextul Republicii Moldova.

13.1.

Guvernul Republicii Moldova și partenerii acestuia au investit în abordarea violenței împotriva copiilor și tinerilor și au organizat un atelier „Date pentru acțiuni” în Chișinău, Moldova, la 17-19 septembrie, 2019. Discuțiile purtate în Republica Moldova au inclus un spectru vast de participanți din multiple sectoare, inclusiv cel al justiției și punerii în aplicare a legii, sănătății și serviciilor sociale. Atelierul „Date pentru acțiuni” din Republica Moldova a fost condus de Guvernul Republicii Moldova cu asistență oferită de OIM, agenția coordonatoare, USAID, CDC, OMS și UNICEF.

Atelierul a oferit o legătură crucială între date și acțiuni prin invitarea actorilor cointeresați din aceste sectoare să interpreteze și să reacționeze la constatările din VACS. După revizuirea constatărilor privind povara violenței fizice, sexuale și emoționale împotriva copiilor și tinerilor în contextele în care survine violența, actorii implicați au elaborat trei obiective prioritare care reprezintă domeniile recomandate în care țara ar putea să-și axeze eforturile pentru elaborarea unui Plan Național de Acțiuni sau pentru consolidarea eforturilor existente privind acest subiect în Moldova.

Aceste priorități au fost aliniate și strategiilor bazate pe dovezi din pachetul tehnic INSPIRE, astfel încât să identifice mai bine intervențiile potențial utile de implementat.²⁹

În cadrul atelierului „Date pentru acțiuni” au fost reprezentate diverse sectoare. Deși unele instituții guvernamentale au lipsit, sectoarele participante au inclus câteva instituții cheie din societatea civilă care lucrează în strânsă legătură cu guvernul asupra diferitor subiecte. În pofida absenței unor instituții guvernamentale, pe tot parcursul procesului de implementare a persistat suportul și ghidarea continuă din partea guvernului central și reprezentanților care au participat la atelier, ceea ce va ajuta în facilitarea transpunerii recomandărilor din acest raport în politicile și intervențiile pe viitor.

Toți participanții reprezentând multiple sectoare au revizuit și discutat în detaliu despre rezultatele VACS, cât și despre punctele forte și limitările metodologice ale acestuia, precum și despre aplicarea acestuia în contextul altor resurse existente naționale de informare, politicilor curente și resurselor curente de prevenire și răspuns la violență. Pe parcursul atelierului, participanții au mai identificat și clasat trei priorități de nivel înalt drept țintă pentru Republica Moldova.

Aceste priorități au fost cartografiate conform unor strategii specifice INSPIRE, care ar putea fi elaborate, adaptate sau consolidate pentru țară. Din acel atelier multisectorial de trei zile au derivat multiple teme axate pe transformarea datelor VACS în acțiuni pentru Republica Moldova. Toți participanții au căzut de acord că aceste date vor continua să ghideze eforturile în derulare pentru elaborarea Planului național „Date pentru acțiuni VACS”. Instituțiile reprezentate în această ședință au convenit asupra faptului că recomandările oferite completează activitățile realizate de MSMPS și de alte ministere (de ex. Ministerul Justiției), în scopul creării Planului „Date pentru acțiuni” pentru a preveni și răspunde la violența împotriva copiilor și tinerilor din Republica Moldova. În același timp au fost evidențiate scopuri și intervenții dorite adiționale în baza dovezilor globale existente privind bunele practici. Partenerii Guvernului, precum Ministerele Justiției, Educației și Finanțelor, de rând cu alți parteneri, au fost încurajați să colaboreze cu MSMPS pentru a elabora planul final.

Concluziile și recomandările atelierului „Date pentru acțiuni” vor fi prezentate în continuare diverselor sectoare guvernamentale și instituțiilor corespunzătoare pentru a consolida tranziția de la date la politici în țară. Constituirea unui program temeinic și a unui plan de acțiuni pentru Republica Moldova este un element cheie pentru susținerea eforturilor menite să prevină și să controleze violența împotriva copiilor, adolescenților și tinerilor. Sunt necesare și activități adiționale

pentru consolidarea unui plan de acțiuni pentru țară. Aceste activități vor prelua concluziile și recomandările atelierului „Date pentru acțiuni” și împreună cu partenerii guvernamentali vor contribui la transpunerea recomandărilor cheie în acțiuni consistente cu Strategia Națională de Dezvoltare a Republicii Moldova pentru 2025.

UNICEF, OMS și un șir de organizații neguvernamentale au oferit suport adițional în elaborarea planului și vor continua să fie partenerii locali și internaționali cheie. Următoarea secțiune descrie punctele cheie și sugestiile care au derivat din aceste discuții și din tabelele tematice reprezentând sectorul justiției și cel de punere în aplicare a legii, serviciile sociale și cele medicale.

13.2.

Discuțiile s-au bazat pe datele VACS și s-au axat pe identificarea celor mai relevante strategii INSPIRE care ar trebui să fie prioritizate în Republica Moldova. În total au fost identificați zece indicatori. Fiecare din cele zece priorități au fost cartografiate cu una sau mai multe strategii INSPIRE conform celor indicate în FIGURA 13.2. Unele tabele sectoriale au selectat aceleași priorități, pe când alte sectoare (servicii sociale) au selectat câteva priorități, drept parte din strategii integrate pentru a aborda o singură problemă prioritară. În mod specific, serviciile sociale au selectat trei teme care au inclus reducerea muncii copiilor, reducerea insecurității alimentare și sporirea disciplinei parentale pozitive, drept parte a unei priorități integrate (reprezentate ca cifre clasate în tabel), care ar întruni prevederile din legea privind asistența socială. Același sector a selectat normalizarea violenței în familie și punerea în aplicare a normelor restrictive și dăunătoare drept două priorități cheie restante pentru abordarea violenței în familie. Cei zece indicatori prioritari selectați pentru prevenirea și controlul violenței împotriva copiilor și tinerilor în Republica Moldova au fost:

- 1 Sporirea dezvăluirii cazurilor și a utilizării serviciilor de către victimele violenței fizice
- 2 Reducerea consumului excesiv de alcool în rândul tinerilor de 18-24 ani și celor de 13-17 ani
- 3 Reducerea proporției celor care au fost martori la oricare tip de violență în comunitate în rândul celor de 13-17 ani
- 4 Reducerea procentului de victime ale violenței cu gânduri suicidale
- 5 Reducerea muncii copiilor
- 6 Reducerea insecurității alimentare în rândul celor de 13-17 ani
- 7 Sporirea utilizării disciplinei parentale pozitive de părinți și îngrijitori
- 8 Sporirea dezvăluirii și utilizării de servicii de către victimele violenței sexuale
- 9 Reducerea normalizării violenței în familie
- 10 Eliminarea normelor de gen restrictive și dăunătoare.

Sumarul priorităților cartografiate după sector și conform strategiei INSPIRE relevă *Educația și deprinderile de viață* drept cea mai corelată strategie, urmată de cea cu privire la *Izvor de venituri și consolidare economică, Implementarea și punerea în aplicare a legilor, Norme și valori, Părinți și îngrijitori care acordă sprijin, Răspuns și servicii de suport și Siguranța mediilor*. Axarea pe o strategie oferă oportunități de a aborda multiple priorități VACS pentru prevenirea violenței împotriva copiilor și tinerilor din Republica Moldova. De exemplu, eforturile bine-direcționate cu utilizarea strategiei Educație și deprinderi de viață va aborda următoarele priorități: accesul și utilizarea serviciilor de către victimele violenței sexuale și fizice, consumul excesiv de alcool în rândul tinerilor de 13-17 ani, munca copiilor în rândul celor de 13-17 ani, insecuritatea alimentară în rândul tinerilor de 13-17 ani, primele relații sexuale sub presiune/impuse sau forțate fizic și normalizarea violenței în familie.

INDICATORII PRIORITYRI VACS PENTRU PREVENIREA VIOLENȚEI ÎMPOTRIVA COPIILOR ȘI TINERILOR	SECTORUL REPREZENTAT	ORDINEA PRIORITYRĂ CLASATĂ ÎN SECTOR	NR. DE SECTOARE CARE AU ALES PRIORITYRĂ	STRATEGIILE CORELATE INSPIRE									
				I	N	S	P	I	R	E			
Sporirea dezvăluirii și utilizării serviciilor de către victimele violenței fizice	Agenții multilaterale (instituții ONU) și bilaterale (PEPFAR)	1	2										
	Sănătatea	1											
Reducerea consumului în exces a alcoolului în rândul celor de 13-17 ani	Agenții multilaterale și bilaterale	2											
	Sănătatea	2	3										
	Justiția	3											
Reducerea proporției celor care au fost martori la oricare tip de violență în comunitate în rândul celor de 13-17 ani	Agenții multilaterale și bilaterale	3											
	Servicii sociale	2	3										
	Justiția	1											
Reducerea procentului de victime ale violenței cu gânduri suicidale	Sănătatea	3	1										
Reducerea muncii copiilor în rândul celor de 13-17 ani*	Servicii sociale	3	1										
Reducerea insecurității alimentare în rândul celor de 13-17 ani*	Servicii sociale	3	1										
Sporirea utilizării disciplinei parentale pozitive de către părinți și îngrijitori*	Servicii sociale	3	1										
Sporirea dezvăluirii și utilizării de servicii de către victimele violenței sexuale	Justiție	2	1										
Reducerea acceptabilității violenței în familie ^{††}	Servicii sociale	1	1										
Eliminarea normelor de gen restrictive și dăunătoare ^{††}	Servicii sociale	1	1										

* Aceste trei priorități au fost propuse de serviciile sociale ca parte din pachetul de măsuri ce abordează legea privind asistența socială.

^{††} Aceste două priorități au fost propuse de serviciile sociale ca o strategie pentru a aborda violența la domiciliu.

INSPIRE reprezintă șapte strategii de prevenire a violenței împotriva copiilor: Implementarea și punerea în aplicare a legilor; Norme și valori; Siguranța mediilor; Părinți și îngrijitori care acordă sprijin; Izvor de venituri și consolidare economică; Răspuns și servicii de suport; și Educație și deprinderi de viață

13.3.

Discuțiile multisectoriale au identificat domeniile cheie ce merită atenție specială în Republica Moldova în baza rezultatelor VACS, cât și în baza programelor și intervențiilor existente și celor care sunt în curs de elaborare și implementare pe plan local. Această informație este utilă pentru crearea obiectivelor pe termen scurt, mediu și lung în Republica Moldova, ca un substrat pentru un Plan Național de Acțiuni pentru prevenirea violenței împotriva copiilor și tinerilor. Acest plan ar putea, de asemenea, să fie aliniat obiectivelor de dezvoltare existente sau celor pe viitor, stabilite de Guvernul Republicii Moldova. Recomandările care se conțin în Planul „Date pentru acțiuni” ar putea fi alinate și activităților întreprinse de Ministerul Sănătății, Muncii și Protecției Sociale cu scopul de a fortifica rolul acestuia în generarea de politici pentru protejarea familiilor și drepturilor copiilor, cât și cu alte activități realizate în alte ministere, cum ar fi de exemplu, actele normative (legile) în sectorul educației și justiției.

Temele prioritare includ abordarea răspunsului și **accesului la servicii** pentru victimele violenței, în special victimele violenței sexuale. Ulterior, sectoarele au identificat o serie de strategii INSPIRE pentru a preveni **consumul excesiv de alcool** în rândul tinerilor. O altă prioritate identificată de mai multe sectoare a fost cea a tinerilor **care devin martori ai violenței fizice în comunitate**. Datele VACS relevă că atât fetele, cât și băieții sunt deseori martori ai violenței în cartier/vecinătate. Discuții adiționale au fost purtate privind necesitatea de a aborda **insecuritatea alimentară, munca copiilor, disciplina parentală pozitivă și dizabilitățile** în Republica Moldova prin intermediul legii privind asistența socială. Datele VACS sugerează că dizabilitățile funcționale sunt frecvente atât în rândul adolescenților, cât și a tinerilor adulți și sectoarele au convenit asupra faptului că sunt necesare discuții privind intervențiile adiționale pentru acest grup vulnerabil.

Au fost cartografiate câteva intervenții în strategiile INSPIRE ca fiind niște strategii potențial utile pentru a fi adaptate, reproduse, extinse sau consolidate în țară. Spre finele atelierului, toate sectoarele au convenit

asupra unor strategii specifice. De exemplu, în privința Implementării și punerii în aplicare a legii – discuțiile s-au axat pe oportunitățile de a explora legile care limitează accesul la alcool și previn abuzul de alcool. Legile care se referă la prețul pentru alcool sau limitarea distribuției punctelor de comercializare a alcoolului, precum și legislația cu privire la violența în sectorul educației ar putea să reducă substanțial cazurile de violență interpersonală în Republica Moldova. De asemenea, sectorul justiției și punerii în aplicare a legii recomandă ajustarea cadrului legal privind infracțiunile sexuale în conformitate cu prevederile Convenției de la Istanbul.

Sectoarele au sugerat strategii (de ex. *Norme și valori*) pentru a schimba normele sociale dăunătoare. Intervențiile dorite au inclus implementarea programelor de mobilizare comunitară pentru a înțelege mai bine și spori cunoștințele ce țin de abuzul fizic și sexual în familie și comunitate.

Discuțiile inițiale cu privire la strategiile vizând *Siguranța mediilor* s-au axat inițial pe strategiile ce-și propun drept scop să creeze medii sigure în cartiere, comunități și școli. Programele bazate pe dovezi din cadrul acestei strategii INSPIRE abordează prioritatea dată prin activități care creează și susțin străzi sigure și alte medii în care copiii și tinerii se adună și își petrec timpul. Această strategie se axează pe modificarea mediului social și fizic din comunități pentru a stimula conduite pozitive. Sectoarele au fost îndeosebi de interesate în abordări (de ex. crearea unor zone fierbinți - „hotspots”) pentru a aborda reducerea violenței fizice în comunitate. În special, modelul Cardiff, recomandat în INSPIRE, ar permite colectarea unor date care să prezică modelele de violență și să identifice zonele fierbinți de violență.

La capitolul strategiei ce ține de *Părinți și îngrijitori care acordă sprijin*, sectoarele recomandă o revizuire a practicilor existente, cum ar fi legea privind asistența socială, serviciul de suport pentru familii, programele educaționale parentale și programul pentru bunele – îngrijitori. Aceste intervenții curente trebuie să fie evaluate din perspectiva eficacității acestora.

Strategia privind *Izvorul de venituri și consolidarea economică* își propune drept scop să îmbunătățească securitatea și stabilitatea economică a familiilor, astfel reducând violența din partea partenerilor intimi și maltratarea copiilor. Această strategie ar putea fi un factor semnificativ în abordarea priorităților (de ex. insecuritatea alimentară), cât și pentru elaborarea unor intervenții bazate pe dovezi întru abordarea violenței în familie în Republica Moldova. Sectoarele au mai recomandat și purtarea unor discuții ulterioare privind modul în care această strategie ar putea să afecteze problema privind munca copiilor în Republica Moldova.

Sectoarele au identificat că strategia privind *Răspunsul și serviciile de suport* din INSPIRE ar putea să abordeze această prioritate prin scoaterea în evidență a programelor bazate pe dovezi. Aceste programe își propun drept scop să îmbunătățească accesul la servicii medicale și sociale de calitate, servicii de suport în domeniul justiției penale pentru toți copiii care au nevoie de astfel de servicii, inclusiv pentru raportarea violenței întru reducerea impactului pe termen lung al violenței. Sectoarele au fost cointeresate în mod specific în astfel de abordări precum ar fi screening-ul combinat cu alte intervenții (de ex. programului din Hawaii - Început sănătos sau cel de Mediu sigur pentru fiecare copil menționat în pachetul tehnic INSPIRE). Practicile existente în Republica Moldova includ: programele de vizită la domiciliu; serviciile specializate de asistență multidisciplinară (de ex. „Amicul” – un serviciu de asistență integrată pentru copiii victime/martori ai infracțiunilor); Barnabus – un program specializat de asistență profesională parenting pentru copiii victime/martori; programele de reabilitare pentru copiii care au comis crime; și linia fierbinte pentru copii.

O atenție deosebită s-a acordat strategiei privind *Educația și deprinderile de viață*. Sectoarele au recomandat revizuirea și evaluarea eficacității unor programe și practici curente din Republica Moldova, inclusiv a programului vizând buneii – îngrijitori, curriculumului obligatoriu și opțional, programelor de educație pentru societate, programelor de educație timpurie, programelor implementate de organizațiile societății civile (de ex. siguranța copilului, Kiko și Hand, 12+, Drumul acasă, disciplinele opționale, relații armonioase în familie) și programele axate pe dezvoltarea deprinderilor de viață.

Sectoarele au convenit că sunt necesare măsuri adiționale de cartografiere a programelor existente pentru a identifica mai bine lacunele din programele curente oferite acestor grupuri vulnerabile. Va fi important de identificat programele existente și de evaluat aceste programe, după necesitate. Eforturile întreprinse recent pentru a cartografia unele programe existente în Republica Moldova relevă că un astfel de exercițiu ar putea fi benefic întru ghidarea deciziilor privind care servicii sunt disponibile, acoperirea acestor programe și unde este necesară coordonarea acestora. Sunt necesare mai multe discuții și mai multă colaborare între sectoare pentru a asigura acoperirea tuturor grupurilor întru oferirea unor servicii și intervenții de prevenire.

VACS Republica Moldova relevă un șir de factori protectivi (inclusiv utilizarea disciplinei pozitive și un nivel mai înalt de monitorizare și supraveghere parentală) care ar putea fi promovați. Cu privire la **mediul de acasă**, programele care fortifică conexiunile pozitive și comunicarea între copii și părinți ar putea stimula medii protective, în special pentru cei care sunt expuși riscurilor în afara casei. Părinții și îngrijitorii ar putea servi drept sisteme de suport pentru a încuraja copiii să solicite servicii pentru îngrijire post-violență, dacă e necesar.

Datele VACS arată că copiii sunt deseori subiecți ai violenței emoționale și fizice din partea semenilor. Deseori această violență duce la vătămări. Fortificarea unor **medii școlare** sigure și de sprijin ar putea reduce violența din partea semenilor, în special violența emoțională care duce la bullying (intimidare) online. Intervențiile la nivel de școală care să stimuleze comunicarea dinamică și reciprocă între casă și școală dețin potențial de acoperire sporită în comparație cu cele care se axează doar pe o singură locație.

La **nivel de comunitate și cel legislativ**, reducerea insuficienței alimentare în rândul copiilor și abordarea normelor tradiționale dăunătoare de gen cu privire la violența în familie ar putea fi de ordin critic pentru Republica Moldova. Pentru a aborda insecuritatea alimentară în rândul copiilor, s-a demonstrat că strategiile bazate pe dovezi pentru consolidarea economică și cea a veniturilor dau dovadă de rezultate încurajatoare. **Măsuri adiționale de sistem** care să abordeze factorii ce afectează migrația și care să includă un exercițiu de stabilire a costurilor ar putea aborda fezabilitatea strategiilor și inițiativelor.

13.4.

VACS reprezintă primele date reprezentative pe plan național și în baza gospodăriilor în Republica Moldova cu privire la prevalența violenței sexuale, fizice și emoționale împotriva copiilor și tinerilor. Sunt puncte forte și limitări importante pentru a fi considerate la interpretarea datelor. Strategia de eșantionare a asigurat ca datele să fie reprezentative pe plan național, iar eșantionarea aleatorie utilizând un design de cluster stratificat în patru etape a permis calcularea unor estimări ponderate. Un alt beneficiu al sondajului este nivelul de detalii obținute cu privire la contextul violenței. De exemplu, unele sondaje colectează date cu privire la faptul dacă au fost experiențe de violență, însă puține sondaje colectează date privind evenimentele specifice de violență. Datele bogate contextualizate din VACS Republica Moldova pot informa strategii programatice și de politici pentru a aborda violența. Un alt punct forte al VACS ține de faptul că acesta se bazează pe un chestionar ce este consistent de la țară la țară. Acest fapt permite realizarea unor comparații între țări și facilitează interpretarea constatărilor, deoarece acestea pot fi evaluate într-un context global. Cel mai important este faptul că procesul de planificare a VACS – implicarea profundă cu agențiile guvernamentale, partenerii și actorii din Republica Moldova – poate consolida proprietatea țării asupra datelor și rezultatelor, încurajând eforturile de utilizare a datelor pentru a preveni și răspunde la violența împotriva copiilor și tinerilor în Republica Moldova.

Sunt și limitări care trebuie să fie luate în considerație. Deoarece VACS implică un sondaj pentru gospodării, populațiile vulnerabile au fost excluse sau omise, cum ar fi copiii – rezidenți ai instituțiilor, cei în îngrijire rezidențială sau a sistemului justiției, cât și cei care locuiesc în stradă. În mod similar, copiii și tinerii care sunt departe de casă pentru a frecventa școala sau trăiesc în cămine, sau n-au frecventat școala din alte motive n-au fost disponibili să participe în sondaj. Sondajul a exclus și copiii care aveau o dizabilitate severă care i-a împiedicat să înțeleagă sau să răspundă la întrebările din interviu sau i-a împiedicat să fie intervievați în privat. Copiii și tinerii cu alte tipuri de dizabilități care nu i-au împiedicat să participe în interviu au putut participa în sondaj. Datele privind proporția persoanelor cu dizabilități funcționale în unul sau mai multe domenii au fost incluse în secțiunea ce ține de carac-

teristicile generale. Copiii care locuiesc în afara casei în condiții vulnerabile sau cei care trăiesc cu dizabilități, ar putea fi expuși unui risc mai mare de violență. Studiile pe viitor ar trebui să abordeze prevalența violenței în rândul acestor populații speciale.

O limitare adițională ține de faptul că sondajul colectează doar informații contextuale cu privire la primul episod sau cel mai recent episod al fiecărui tip de violență, atunci când participanții au raportat instanțe multiple a unei forme de violență. Acest fapt rezultă în mod potențial în lipsa unor detalii contextuale adiționale cu privire la anumite evenimente violente care afectează participanții. Această abordare este necesară pentru a menține sondajul să fie de o durată acceptabilă pentru participanți. Mai mult ca atât, acesta este un studiu inter-secțional care nu cuprinde toate aspectele de violență, inclusiv neglijența. Sondajul măsoară componente ale neglijenței (de ex. insecuritatea alimentară și faptul dacă participantului i s-a spus sau nu că este iubit de părinte sau îngrijitor). De asemenea, VACS mai este supus subiectivismului ce ține de posibilitatea participantului de a-și aduce aminte experiențele din trecut. Participanții sunt rugați să raporteze în mod retrospectiv experiențe din trecutul lor. Studiul nu include participanții cu vârsta peste 24 ani pentru a maximiza abilitatea participanților de a-și aduce aminte evenimente din copilăria lor. Totuși, mai există o șansă ca participanții să nu-și aducă aminte în mod precis detaliile experiențelor trăite.

O altă limitare ține de ratele de răspuns în VACS Republica Moldova. În ultimii ani, sondajele realizate în rândul gospodăriilor au înregistrat rate de răspuns în declin.^{30,31} Deși rata de răspuns în VACS Republica Moldova este una adecvată în comparație cu standardele metodologice, totuși este relativ redusă în comparație cu alte studii VACS.³² Motivul principal pentru ordinea dată de idei rezidă în nivelul redus de răspuns al gospodăriilor din cauza inabilității de a găsi persoane eligibile care să fie acasă – fie ca sunt la muncă sau la școală - și este un pic mai mare decât refuzurile anticipate.

O altă limitare posibilă ține de faptul că unii participanți ar fi putut să nu se simtă confortabil să dezvăluie experiențe personale și sensibile din viața lor unor

străini, astfel inducând o subestimare a prevalenței violenței. Ordinea dată de idei este în special veridică dacă victima cunoștea abuzatorul și/sau dacă abuzatorul era prezent în casă pe parcursul interviului, deși sondajul era realizat în intimitate. Sondajul era realizat doar dacă interviatorii puteau să asigure intimitate completă și reduce riscul represaliilor din

cauza participării în sondaj. Intervievatorii au avut parte de instruiri extensive privind modul de maximizare a raportului cu participanții. Într-un final, sondajul a parcurs întrebările sensibile într-un mod treptat pentru a asigura gradual confortul participanților și facilita edificarea încrederii cu interviatorul. Aceste strategii au fost utilizate pentru a facilita dezvăluirea.

13.5.

VACS Republica Moldova 2019 oferă informație temeinică care poate fi utilizată pentru a consolida eforturile de prevenire în contextul specific al Republicii Moldova. Dedicția partenerilor reprezintă un angajament solid întru utilizarea constatărilor VACS Republica Moldova pentru obținerea de progrese semnificative întru prevenirea violenței împotriva copiilor și tinerilor din Republica Moldova.

Rezultatele sondajului oferă o oportunitate pentru ca Republica Moldova să ghideze calea întru abordarea problemei violenței împotriva copiilor și tinerilor, axându-se pe prevenirea imediată și pe viitor și pe programele de răspuns. În baza atelierului privind Datele pentru Acțiune, activităților existente în țară și contextului local în cadrul Guvernului Moldovei și societății civile, sectoarele participante au identificat o serie de recomandări adiționale, care ar putea îmbunătăți, fortifica sau complementa cadrul normativ existent al țării privind subiectele ce țin de prevenirea violenței împotriva copiilor și tinerilor și protecția copiilor și familiilor. Aceste recomandări adiționale ar putea facilita elaborarea în continuare a Planului Național de Acțiuni:

- Recunoașterea faptului că violența poate fi prevenită și utilizarea strategiilor identificate pentru a preveni violența la care sunt expuși tinerii.
- Stimularea parteneriatelor între agențiile guvernamentale multisectoriale, organizațiile neguvernamentale și experții tehnici internaționali este absolut necesară în dezvoltarea și implementarea răspunsurilor.
- Armonizarea inițiativelor guvernamentale și proceselor normative existente privind violența împotriva copiilor și tinerilor. Aceste eforturi ar putea include și contribuții din partea societății civile și comunității internaționale.

- Monitorizarea și evaluarea tuturor intervențiilor; aceste eforturi ar putea fi consolidate în fiecare sector, dar în colaborare cu alte sectoare, inclusiv cel al justiției, educației, sănătății, muncii și protecției copilului.
- Integrarea rezultatelor VACS cu alte sisteme existente de date cum ar fi cele care abordează violența bazată pe gen, datele privind protecția copiilor sau datele privind protecția familiei.
- Dezvoltarea capacităților în rândul angajaților instituțiilor guvernamentale și prestatorilor de servicii din toate sectoarele pentru a preveni violența, inclusiv abordarea normelor și valorilor în rândul prestatorilor de servicii publice.
- Reducerea inegalităților în prestarea de servicii între mediul urban și cel rural sau zonele periferice.
- Consolidarea oferirii acțiunilor de prevenire primară pe tot cuprinsul sectorului sănătății, educației, justiției și serviciilor de protecție a copilului
- Fortificarea diseminării strategiilor pentru prevenirea violenței prin conlucrarea cu mass-media și prin publicații științifice sau instituții academice.
- Transpunerea cadrelor naționale normative la nivel local sau subnațional pentru o implementare și contextualizare mai bună a intervențiilor privind prevenirea violenței.

În general, aceste recomandări adiționale ar putea să consolideze enorm activitățile în derulare în Republica Moldova și să aducă beneficii populației țării. Axarea pe abordările multisectoriale este elementul cheie pentru consolidarea răspunsului țării. În ansamblu, rezultatele acestui studiu contribuie la consolidarea eforturilor de prevenire și răspuns la violență, care la moment sunt implementate în Republica Moldova.

3.1.1. Caracteristicile generale ale tinerilor de 18-24 ani

Sondajul privind violența împotriva copiilor și tinerilor în Republica Moldova (VACS), 2019

	FETE	BĂIEȚI
	PONDERAT % (IÎ 95%)	PONDERAT % (IÎ 95%)
NIVELUL DE STUDII	FETE (n=492)	BĂIEȚI (n=411)
Niciodată n-a mers la școală sau clase primare nefinalizate	0,5 (0,0 - 1,2)*	<0,1 [§]
Studii primare finalizate	9,2 (5,5 - 12,8)	9,4 (5,7 - 13,0)
Studii medii finalizate	50,0 (42,6 - 57,5)	61,4 (56,1 - 66,6)
Studii mai superioare decât școala generală	40,3 (32,7 - 47,8)	29,3 (23,8 - 34,8)
PIERDEREA PĂRINTELUI DIN CAUZA DECESULUI, PÂNĂ LA VÂRSTA DE 18 ANI	FETE (n=475)	BĂIEȚI (n=398)
N-a pierdut unul sau ambii părinți până la 18 ani	85,0 (81,2 - 88,8)	93,0 (89,7 - 96,4)
A pierdut unul sau ambii părinți până la vârsta de 18 ani	15,0 (11,2 - 18,8)	7,0 (3,6 - 10,3)
DIZABILITATE	FETE (n=494)	BĂIEȚI (n=412)
Nicio dizabilitate funcțională în niciun domeniu	78,5 (72,4 - 84,6)	82,7 (78,0 - 87,4)
Dizabilitate în unul sau mai multe domenii	21,5 (15,4 - 27,6)	17,3 (12,6 - 22,0)
Auzul	FETE (n=493)	BĂIEȚI (n=412)
	1,8 (0,5 - 3,0)*	1,4 (0,1 - 2,7)*
Văzul	FETE (n=494)	BĂIEȚI (n=412)
	11,4 (7,7 - 15,1)	9,6 (5,7 - 13,6)
Memorie și concentrare	FETE (n=494)	BĂIEȚI (n=412)
	9,8 (5,1 - 14,4)	6,6 (3,7 - 9,5)
Mers și urcare	FETE (n=493)	BĂIEȚI (n=412)
	3,6 (1,7 - 5,5)	1,7 (0,4 - 3,1)*
Auto-îngrijire	FETE (n=493)	BĂIEȚI (n=412)
	0,2 (0,0 - 0,4)*	0,8 (0,0 - 1,7)*
Afecțiuni funcționale	FETE (n=492)	BĂIEȚI (n=410)
	1,0 (0,1 - 1,9)*	0,8 (0,0 - 1,7)*
Comunicarea	FETE (n=493)	BĂIEȚI (n=411)
	2,2 (0,7 - 3,6)*	5,7 (2,5 - 8,8)



	FETE	BĂIEȚI
	PONDERAT % (IÎ 95%)	PONDERAT % (IÎ 95%)
INDICATORI SOCIO-ECONOMICI	FETE (n=492)	BĂIEȚI (n=409)
A muncit pentru bani sau alte plăți în ultimele 12 luni	47,6 (39,7 - 55,6)	57,6 (49,9 - 65,3)
	FETE (n=493)	BĂIEȚI (n=411)
A suferit de insecuritate alimentară ^[1]	13,2 (9,2 - 17,3)	11,2 (6,6 - 15,7)
REMITENȚELE ÎN ULTIMII 3 ANI	FETE (n=489)	BĂIEȚI (n=402)
N-a primit remitențe	59,4 (52,8 - 66,0)	60,9 (54,5 - 67,2)
A primit bani sau bunuri din Rusia	14,5 (10,9 - 18,0)	9,2 (6,5 - 11,8)
A primit bani sau bunuri din Italia	9,9 (6,8 - 13,0)	15,5 (10,5 - 20,5)
A primit bani sau bunuri din alte țări europene ^[2]	9,5 (5,6 - 13,4)	9,1 (4,7 - 13,5)
A primit bani sau bunuri din alte țări non-europene ^[3]	6,7 (3,4 - 10,0)	5,4 (3,0 - 7,8)
PERSOANA CARE DECIDE MODUL ÎN CARE SUNT UTILIZATE REMITENȚELE, în rândul celor care au primit remitențe	FETE(n ⁺ =194)	BĂIEȚI (n ⁺ =144)
Participantul decide	64,4 (56,7 - 72,0)	58,3 (48,3 - 68,2)
Soțul(soția)/Concubinul/a ^[4] /iubitul/iubita decide	2,9 (0,2 - 5,6)*	<0,1 [§]
Părinții decid	10,9 (5,0 - 16,8)	12,2 (6,2 - 18,1)
Altcineva decide	0,1 (0,0 - 0,1)	0,6 (0,0 - 1,4)*
Participantul decide în comun cu altcineva	21,8 (15,5 - 28,1)	28,9 (19,0 - 38,9)
STATUTUL DE MINORITATE SEXUALĂ ȘI DE GEN^[5] între cei care au întreținut relații sexuale	FETE (n ⁺ =324)	BĂIEȚI (n ⁺ =246)
Heterosexual	99,9 (99,6 - 100,0)	98,9 (97,3 - 100,0)
Homosexual, gay sau lesbiană	0,1 (0,0 - 0,4)*	0,7 (0,0 - 2,1)*
Bisexual	<0,1 [§]	0,4 (0,0 - 1,2)*

NOTA

IÎ Interval de încredere.

[1] Insecuritatea alimentară include: lipsa de bani pentru alimente sau mese regulate în gospodărie

[2] Alte țări europene includ: Franța, Germania, Marea Britanie, România, Ucraina, Grecia și Turcia.

[3] Alte țări non-europene includ: Israel, Statele Unite ale Americii, Canada și altele.

[4] „Concubin/ă” este un termen utilizat în Moldova pentru a se referi la un partener cu care persoana trăiește împreună.

[5] Minoritatea sexuală include pe cei care s-au identificat ca persoane

care întrețin relații sexuale cu membrii aceleiași sex sau ambelor sexe în ultimele 12 luni

* Estimări nefiababile (ESR este > 30%), rezultatele trebuie să fie interpretate cu precauție.

n este numitorul general și include toate persoanele de un grup de vârstă și sex cu un răspuns valid.

n⁺ este numitorul subgrupului analitic.

§ Prevalența de zero procente (0,0%) este notată ca <0,1 și trebuie să fie interpretată cu precauție. Nu trebuie să se presupună că prevalența elementului dat în întreaga populație este un zero absolut.

3.1.2. Locația locului de muncă, în rândul celor de 18-24 ani care au muncit pentru bani sau alte plăți în ultimul an

Sondajul privind violența împotriva copiilor și tinerilor în Republica Moldova (VACS), 2019

	FETE			BĂIEȚI		
	n [†]	PONDERAT % (IÎ 95%)		n [†]	PONDERAT % (IÎ 95%)	
OFICIU FORMAL	68	27,7	(16,8 - 38,5)	30	12,1	(6,0 - 18,2)
UZINĂ/ATELIER	35	16,8	(7,3 - 26,4)	38	20,4	(11,4 - 29,4)
ȘANTIER DE CONSTRUCȚIE	0	<0,1 [§]		64	25,3	(15,6 - 35,0)
MAGAZIN/CHIOȘC	39	18,7	(10,1 - 27,3)	13	5,8	(2,3 - 9,4)*
RESTAURANT/HOTEL/ CAFENEA/BAR	37	17,7	(10,3 - 25,1)	40	15,9	(10,4 - 21,5)
DIVERSE LOCURI (MOBILE)	17	6,3	(1,9 - 10,8)*	23	10,4	(6,3 - 14,6)
ALTELE^[1]	30	12,8	(5,9 - 19,7)	29	10,0	(5,8 - 14,3)

NOTĂ IÎ Interval de încredere.

[1] Altele includ: la locuința familiei (muncă casnică/vânzare de mâncare/produse confecționate manual), gospodărie/grădină, gheretă în stradă sau piață.

* Estimări nefiababile (ESR este > 30%), rezultatele trebuie să fie interpretate cu precauție.

n[†] un numărător.

§ Prevalența de zero procente (0,0%) este notată ca <0,1 și trebuie să fie interpretată cu precauție. Nu trebuie să se presupună că prevalența elementului dat în întreaga populație este un zero absolut

3.1.3. Istoria migrațională în rândul celor de 18-24 ani

Sondajul privind violența împotriva copiilor și tinerilor în Republica Moldova (VACS), 2019

	FETE		BĂIEȚI	
	PONDERAT % (IÎ 95%)		PONDERAT % (IÎ 95%)	
ISTORIA MIGRAȚIONALĂ A PĂRINȚILOR	FETE (n=466)		BĂIEȚI (n=396)	
Mama a trăit departe timp de 6 luni sau mai mult în copilărie	27,4	(22,5 - 32,2)	25,2	(19,2 - 31,1)
Vârsta la care mama a plecat departe (în rândul celor mama cărora a trăit departe timp de 6 luni)	10,7	9,4 -12,0)	11,6	(10,1 -13,0)
	FETE (n=413)		BĂIEȚI (n=364)	
Tata a trăit departe timp de 6 luni sau mai mult în copilărie	43,5	(37,2 - 49,8)	40,7	(33,1 - 48,2)
Vârsta la care tata a plecat departe (în rândul celor tata cărora a trăit departe timp de 6 luni)	9,0	(7,7 -10,3)	10,3	(8,9 -11,7)



	FETE	BĂIEȚI
	PONDERAT % (IÎ 95%)	PONDERAT % (IÎ 95%)
ISTORIA MIGRAȚIONALĂ INDIVIDUALĂ	FETE (n=492)	BĂIEȚI (n=411)
A locuit peste hotare în copilărie	6,4 (2,9 - 9,9)	7,0 (4,0 - 10,1)
	FETE (n ⁺ =31)	BĂIEȚI (n ⁺ =30)
A locuit în Rusia (dintre cei care au locuit peste hotare în copilărie)	75,9 (60,2 - 91,7)	65,0 (43,7 - 86,4)
Vârsta la care a plecat peste hotare (dintre cei care au locuit peste hotare în copilărie)	13,2 (11,1 - 15,3)	14,1 (12,1 - 16,0)
PERSOANA CARE A CĂLĂTORIT CU PARTICIPANTUL PE PARCURSUL MIGRAȚIEI	FETE (n ⁺ =30)	BĂIEȚI (n ⁺ =29)
Părinte	72,8 (50,3 - 95,3)	78,3 (62,8 - 93,9)
Altă rudă	11,2 (0,0 - 24,1)*	13,1 (0,3 - 25,8)*
Partener	9,7 (0,0 - 24,7)*	<0,1 [§]
Altă persoană ^[1]	6,3 (0,0 - 15,0)*	8,6 (0,0 - 17,9)*
MOTIVELE MIGRAȚIEI	FETE (n ⁺ =31)	BĂIEȚI (n ⁺ =29)
Reunificarea familiei	40,0 (15,8 - 64,3)*	34,4 (12,4 - 56,4)*
Motive de sănătate	1,6 (0,0 - 4,8)*	1,3 (0,0 - 3,8)*
Motive economice / de muncă / învățământ	39,4 (23,0 - 55,9)	60,8 (38,2 - 83,5)
Forțat de alte circumstanțe	18,6 (0,0 - 43,4)*	3,5 (0,0 - 10,4)*
Căsătorie	0,4 (0,0 - 1,2)*	<0,1
PLANURI PENTRU A MIGRA	FETE (n=421)	BĂIEȚI (n=356)
Planuri de a migra în următorii 3 ani	47,3 (38,8 - 55,8)	51,9 (45,3 - 58,5)
MOTIVELE PENTRU PLANURILE DE A MIGRA	FETE (n ⁺ =191)	BĂIEȚI (n ⁺ =190)
Reunificarea familiei	12,7 (6,5 - 18,9)	1,1 (0,0 - 2,3)*
Motive economice / de muncă / învățământ	83,1 (75,6 - 90,5)	94,1 (89,9 - 98,3)
Alte motive ^[2]	4,2 (1,6 - 6,8)*	4,8 (0,9 - 8,8)*

NOTA

IÎ Interval de încredere.

[1] Alte persoane includ: alte cunoștințe și nimeni / a călătorit singur.

[2] Alte motive includ: motive de sănătate, forțat de violența în familie sau comunitate, forțat de alte circumstanțe, căsătorie sau situația politică

* Estimări nefiabale (ESR este > 30%), rezultatele trebuie să fie interpretate cu precauție

n este numitorul general și include toate persoanele de un grup de vârstă și sex cu un răspuns valid.

n⁺ este numitorul subgrupului analitic

§ Prevalența de zero procente (0,0%) este notată ca <0,1 și trebuie să fie interpretată cu precauție. Nu trebuie să se presupună că prevalența elementului dat în întreaga populație este un zero absolut

3.1.4. Istoria sexuală și a relațiilor în rândul celor de 18-24 ani

Sondajul privind violența împotriva copiilor și tinerilor în Republica Moldova (VACS), 2019

	FETE (n=485)	BĂIEȚI (n=403)
	PONDERAT % (IÎ 95%)	PONDERAT % (IÎ 95%)
A FOST CÂNDVA CĂSĂTORIT/Ă SAU A TRĂIT CU CINEVA CA ȘI CUM AR FI FOST CĂSĂTORIT/Ă	45,3 (38,4 - 52,2)	21,3 (15,3 - 27,2)
CĂSĂTORIT/Ă SAU A TRĂIT CU CINEVA CA ȘI CUM AR FI FOST CĂSĂTORIT/Ă PÂNĂ LA 18 ANI	5,2 (2,7 - 7,8)	0,4 (0,0 - 1,0)*
A FĂCUT SEX VREODATĂ ^[1]	76,9 (71,3 - 82,6)	77,7 (72,9 - 82,5)
A FĂCUT SEX LA VÂRSTA DE 15 ANI SAU MAI MICĂ	3,0 (1,3 - 4,8)	8,9 (4,9 - 12,9)
VÂRSTA MEDIE A PRIMEI RELAȚII SEXUALE în rândul celor care au făcut sex vreodată	18,0 (17,7 - 18,3)	17,2 (17,0 - 17,5)

NOTĂ IÎ Interval de încredere.

[1] Sex include: sex vaginal, oral sau anal sau penetrarea cu un obiect în vaginul sau anusul persoanei de către o altă persoană.

n[†] este numitorul subgrupului analitic.

n este numitorul general și include toate persoanele de un grup de vârstă și sex cu un răspuns valid.

* Estimări nefiabile (ESR este > 30%), rezultatele trebuie să fie interpretate cu precauție

3.2.1. Caracteristicile generale ale celor de 13-17 ani

Sondajul privind violența împotriva copiilor și tinerilor în Republica Moldova (VACS), 2019

	FETE	BĂIEȚI
	PONDERAT % (IÎ 95%)	PONDERAT % (IÎ 95%)
NIVELUL DE STUDII	FETE (N=529)	BĂIEȚI (n=564)
Niciodată n-a mers la școală sau clasele primare nefinalizate	1,4 (0,0 - 3,5)*	0,4 (0,0 - 0,9)*
A finalizat clasele primare sau un nivel mai mare de studii	98,6 (96,5 - 100,0)	99,6 (99,1 - 100,0)
La moment frecventează școala	FETE (N=528)	BĂIEȚI (n=566)
	95,5 (92,7 - 98,2)	92,7 (89,3 - 96,1)
PIERDEREA PĂRINTELUI DIN CAUZA DECESULUI	FETE (N=517)	BĂIEȚI (n=557)
N-a pierdut unul sau ambii părinți	88,5 (84,7 - 92,4)	91,7 (89,1 - 94,4)
A pierdut unul sau ambii părinți	11,5 (7,6 - 15,3)	8,3 (5,6 - 10,9)
DIZABILITATE	FETE (N=530)	BĂIEȚI (n=566)
Nicio dizabilitate funcțională în niciun domeniu	74,2 (68,9 - 79,5)	81,5 (77,1 - 85,9)
Dizabilitate în unul sau mai multe domenii	25,8 (20,5 - 31,1)	18,5 (14,1 - 22,9)
	FETE (N=528)	BĂIEȚI (n=561)



Auzul	3,6 (0,7 - 6,4)*	2,5 (0,4 - 4,5)*
	FETE (N=529)	BĂIEȚI (n=565)
Văzul	15,1 (11,0 - 19,1)	8,9 (5,7 - 12,1)
	FETE (N=526)	BĂIEȚI (n=564)
Memorie și concentrare	8,2 (5,2 - 11,1)	5,6 (2,6 - 8,5)
	FETE (N=526)	BĂIEȚI (n=562)
Mers și urcat	3,0 (1,3 - 4,6)	1,6 (0,0 - 3,3)*
	FETE (N=530)	BĂIEȚI (n=565)
Auto-îngrijire	< 0,1 [§]	1,5 (0,0 - 3,1)*
	FETE (N [†] =270)	BĂIEȚI (n [†] =304)
Afecțiuni funcționale în rândul celor de 15 ani și mai mari	2,5 (0,2 - 4,7)*	2,4 (0,0 - 4,8)*
	FETE (N=528)	BĂIEȚI (n=563)
Comunicare	2,4 (0,6 - 4,3)*	5,5 (2,1 - 8,9)*
INDICATORI SOCIO-ECONOMICI	FETE (N=528)	BĂIEȚI (n=563)
A muncit pentru bani sau alte plăți în ultimele 12 luni	11,5 (6,4 - 16,6)	22,8 (17,9 - 27,8)
	FETE (N=529)	BĂIEȚI (n=565)
A suferit de insecuritate alimentară ^[1]	9,7 (4,9 - 14,5)	5,8 (3,6 - 7,9)
REMITENȚE ÎN ULTIMII 3 ANI	FETE (N=510)	BĂIEȚI (n=556)
N-a primit remitențe	73,5 (67,6 - 79,3)	72,9 (68,4 - 77,5)
A primit bani sau bunuri din Rusia	10,1 (5,0 - 15,2)	6,2 (4,0 - 8,3)
A primit bani sau bunuri din Italia	8,5 (5,6 - 11,5)	4,4 (2,2 - 6,6)
A primit bani sau bunuri din alte țări europene ^[2]	6,1 (3,4 - 8,7)	8,7 (5,9 - 11,6)
A primit bani sau bunuri din alte țări non-europene ^[3]	1,8 (0,5 - 3,1)*	7,7 (4,8 - 10,7)
PERSOANA CARE DECIDE MODUL ÎN CARE SUNT UTILIZATE REMITENȚELE, în rândul celor care au primit remitențe	FETE (n [†] =129)	BĂIEȚI (n [†] =155)
Participantul decide	17,5 (6,0 - 29,0)*	22,9 (13,6 - 32,2)
Soțul(soția)/Concubinul/a ^[4] /iubitul/iubita decide	<0,1 [§]	1,9 (0,0 - 4,9)*
Părinții decid	56,2 (42,9 - 69,5)	54,3 (45,3 - 63,3)
Altcineva decide	4,8 (1,3 - 8,4)*	1,5 (0,0 - 3,1)*
Participantul decide în comun cu altcineva	21,5 (9,9 - 33,1)	19,3 (10,5 - 28,1)

NOTA
 IÎ Interval de încredere.
 [1] Insecuritatea alimentară include: lipsa de bani pentru alimente sau mese regulate în gospodărie.
 [2] Alte țări europene includ: Franța, Germania, Marea Britanie, România, Ucraina, Grecia și Turcia.
 [3] Alte țări non-europene includ: Israel, Statele Unite ale Americii, Canada și altele.
 [4] „Concubin/ă” este un termen utilizat în Moldova pentru a se referi la un partener cu care persoana trăiește împreună.

* Estimări nefiababile (ESR este > 30%), rezultatele trebuie să fie interpretate cu precauție.
 n este numitorul general și include toate persoanele de un grup de vârstă și sex cu un răspuns valid.
 n[†] este numitorul subgrupului analitic.
 § Prevalența de zero procente (0,0%) este notată ca <0,1 și trebuie să fie interpretată cu precauție. Nu trebuie să se presupună că prevalența elementului dat în întreaga populație este un zero absolut.

3.2.2. Frecventarea școlii în rândul celor de 13-17 ani și motivele pentru ne-frecventarea școlii în rândul celor de 13-17 ani care la moment nu frecventează școala

Sondajul privind violența împotriva copiilor și tinerilor în Republica Moldova (VACS), 2019

	FETE	BĂIEȚI
	PONDERAT % (IÎ 95%)	PONDERAT % (IÎ 95%)
	BĂIEȚI (n=528)	BĂIEȚI (n=566)
LA MOMENT NU FRECVENTEAZĂ ȘCOALA	4,5 (1,8 - 7,3)*	7,3 (3,9 - 10,7)
MOTIVE PENTRU NE-FRECVENTAREA ȘCOLII, în rândul celor care la moment nu frecventează școala		
	FETE (n [†] =22)	BĂIEȚI (n [†] =34)
Violență în vecinătate / comunitate / școală	<0,1 [§]	<0,1 [§]
Participantul / familia nu dispune de bani suficienți pentru școală sau rechizite	6,4 (0,0 - 15,2)*	4,1 (0,0 - 12,3)*
Participantul trebuie să lucreze	9,6 (0,0 - 25,0)*	35,1 (12,1 - 58,1)*
Participantului nu-i place școala	9,8 (0,0 - 25,8)*	2,1 (0,0 - 5,4)*
A absolvit școala sau a terminat-o cu școala	74,1 (49,7 - 98,5)	58,7 (34,2 - 83,2)

IÎ Interval de încredere.
* Estimări nefiababile (ESR este > 30%), rezultatele trebuie să fie interpretate cu precauție.
n este numitorul general și include toate persoanele de un grup de vârstă și sex cu un răspuns valid.

n[†] este numitorul subgrupului analitic.
§ Prevalența de zero procente (0,0%) este notată ca <0,1 și trebuie să fie interpretată cu precauție. Nu trebuie să se presupună că prevalența elementului dat în întreaga populație este un zero absolut.



3.2.3. Locația locului de muncă în rândul celor de 13-17 ani care au muncit pentru bani sau alte plăți în ultimul an

Sondajul privind violența împotriva copiilor și tinerilor în Republica Moldova (VACS), 2019

	FETE			BĂIEȚI		
	n [†]	PONDERAT % (IÎ 95%)		n [†]	PONDERAT % (IÎ 95%)	
LA LOCUINȚA FAMILIEI (muncă casnică/vânzare de mâncare/produse confecționate manual)	10	15,8	(4,8 - 26,9)*	15	9,0	(3,6 - 14,3)
GOSPODĂRIE/GRĂDINĂ	29	37,1	(20,1 - 54,1)	52	31,9	(19,3 - 44,5)
ȘANTIER DE CONSTRUCȚIE	0	<0,1 [§]		14	9,2	(2,5 - 15,9)*
RESTAURANT/HOTEL/CAFENEA/ BAR	18	25,4	(13,9 - 36,9)	19	14,3	(5,9 - 22,6)
DIVERSE LOCURI (mobile)	6	10,0	(0,0 - 19,9)*	19	13,6	(7,4 - 19,8)
ALTELE ^[1]	10	11,7	(2,9 - 20,5)*	22	20,8	(10,3 - 31,3)

IÎ Interval de încredere.
[1] Altele includ: la locuința familiei (muncă casnică/vânzare de mâncare/produse confecționate manual), gospodărie/grădină, gheretă în stradă sau piață.
* Estimări nefiabile (ESR este > 30%), rezultatele trebuie să fie interpretate cu precauție.

n[†] numărător.
§ Prevalența de zero procente (0,0%) este notată ca <0,1 și trebuie să fie interpretată cu precauție. Nu trebuie să se presupună că prevalența elementului dat în întreaga populație este un zero absolut

3.2.4. Istoria migrațională în rândul celor de 13-17 ani

Sondajul privind violența împotriva copiilor și tinerilor în Republica Moldova (VACS), 2019

	FETE	BĂIEȚI
	PONDERAT % (IÎ 95%)	PONDERAT % (IÎ 95%)
ISTORIA MIGRAȚIONALĂ A PĂRINȚILOR		
Mama a trăit departe timp de 6 luni sau mai mult în copilărie	19,0 (13,2 - 24,7)	19,1 (14,6 - 23,7)
Vârsta la care mama a plecat departe (în rândul celor mama cărora a trăit departe timp de 6 luni)	8,9 (7,6 - 10,2)	9,4 (8,0 - 10,8)
	FETE (n=479)	BĂIEȚI (n=517)
Tata a trăit departe timp de 6 luni sau mai mult în copilărie	44,2 (37,6 - 50,9)	37,1 (31,7 - 42,5)
Vârsta la care tata a plecat departe (în rândul celor tata cărora a trăit departe timp de 6 luni)	7,6 (6,9 - 8,2)	7,9 (7,1 - 8,6)
ISTORIA MIGRAȚIONALĂ INDIVIDUALĂ		
A locuit peste hotare	8,9 (5,0 - 12,8)	7,5 (4,5 - 10,5)
	FETE (n ⁺ =55)	BĂIEȚI (n ⁺ =46)
A locuit în Rusia (dintre cei care au locuit peste hotare în copilărie)	52,2 (37,9 - 66,5)	48,8 (24,3 - 73,3)
Vârsta la care a plecat peste hotare (dintre cei care au locuit peste hotare în copilărie)	9,6 (7,7 - 11,5)	7,6 (5,8 - 9,4)
PERSOANA CARE A CĂLĂTORIT CU PARTICIPANTUL PE PARCURSUL MIGRAȚIEI		
	FETE (n ⁺ =52)	BĂIEȚI (n ⁺ =46)
Părinte	78,6 (63,6 - 93,7)	89,7 (79,7 - 99,7)
Altă rudă	17,2 (6,4 - 28,0)*	1,6 (0,0 - 4,0)*
Partener	<0,1 [§]	0,6 (0,0 - 1,8)*
Altă persoană ^[1]	4,2 (0,0 - 10,0)*	8,1 (0,0 - 18,0)*
MOTIVELE MIGRAȚIEI		
	FETE (n ⁺ =48)	BĂIEȚI (n ⁺ =41)
Reunificarea familiei	41,1 (22,0 - 60,2)	17,7 (3,2 - 32,3)*
Motive de sănătate	2,4 (0,0 - 7,1)*	2,7 (0,0 - 8,2)*
Motive economice / de muncă / învățământ	46,5 (29,0 - 64,0)	68,4 (52,5 - 84,3)
Forțat de alte circumstanțe	10,1 (0,0 - 22,2)*	11,1 (2,9 - 19,4)*



	FETE	BĂIEȚI
	PONDERAT % (IÎ 95%)	PONDERAT % (IÎ 95%)
PLANURI DE A MIGRA	FETE (n=470)	BĂIEȚI (n=487)
Planuri de a migra în următorii 3 ani	31,0 (24,3 - 37,7)	27,0 (21,6 - 32,5)
MOTIVUL PENTRU PLANURILE DE A MIGRA	FETE (n⁺=130)	BĂIEȚI (n⁺=139)
Reunificarea familiei	7,0 (0,8 - 13,3)*	7,0 (2,2 - 11,9)*
Motive economice / de muncă / învățământ	84,9 (76,4 - 93,3)	89,6 (84,1 - 95,1)
Alte motive ^[2]	8,1 (0,8 - 15,4)*	3,3 (0,6 - 6,0)*

NOTĂ

IÎ Interval de încredere.
 [1] Alte persoane includ: alte cunoștințe și nimeni / a călătorit singur.
 [2] Alte motive includ: motive de sănătate, forțat de violența în familie sau comunitate, forțat de alte circumstanțe, căsătorie sau situația politică.
 * Estimări nefiababile (ESR este > 30%), rezultatele trebuie să fie interpretate cu precauție.

n este numitorul general și include toate persoanele de un grup de vârstă și sex cu un răspuns valid.
 n⁺ este numitorul subgrupului analitic.
 § Prevalența de zero procente (0,0%) este notată ca <0,1 și trebuie să fie interpretată cu precauție. Nu trebuie să se presupună că prevalența elementului dat în întreaga populație este un zero absolut

3.2.5. Istoria sexuală și a relațiilor în rândul celor de 13-17 ani

Sondajul privind violența împotriva copiilor și tinerilor în Republica Moldova (VACS), 2019

	FETE (n=528)	BĂIEȚI (n=560)
	PONDERAT % (IÎ 95%)	PONDERAT % (IÎ 95%)
A FOST CÂNDVA CĂSĂTORIT SAU A TRĂIT CU CINEVA CA ȘI CUM AR FI FOST CĂSĂTORIȚI	2,7 (0,3 - 5,0)*	0,5 (0,0 - 1,3)*
A FĂCUT SEX VREODATĂ ^[1]	8,2 (3,9 - 12,6)	9,9 (7,0 - 12,8)

NOTĂ

IÎ Interval de încredere.
 [1] Sex include: sex vaginal, oral sau anal sau penetrarea cu un obiect în vaginul sau anusul persoanei de către o altă persoană.
 * Estimări nefiababile (ESR este > 30%), rezultatele trebuie să fie interpretate cu precauție.

n este numitorul general și include toate persoanele de un grup de vârstă și sex cu un răspuns valid.

4.1.1. Prevalența violenței sexuale^[1] până la vârsta de 18 ani în rândul celor de 18-24 ani

Sondajul privind violența împotriva copiilor și tinerilor în Republica Moldova (VACS), 2019

	FETE (n=491)	BĂIEȚI (n=408)
	PONDERAT % (IÎ 95%)	PONDERAT % (IÎ 95%)
VIOLENȚA SEXUALĂ ÎN COPILĂRIE	14,4 (9,5 - 19,3)	5,3 (2,8 - 7,9)

IÎ Interval de încredere.

[1] Violența sexuală include: atingeri în mod sexual nedorite, tentativă de sex nedorit, sex forțat fizic, sex sub presiune sau constrângere, sau sex facilitat de alcool (prin presiune verbală, hărțuire, amenin-

țări, sau era într-o stare de ebrietate avansată pentru a spune nu). n este numitorul general și include toate persoanele de un grup de vârstă și sex cu un răspuns valid.

4.1.2. Prevalența diferitor tipuri de violență sexuală^[1] până la vârsta de 18 ani, în rândul celor de 18-24 ani

Sondajul privind violența împotriva copiilor și tinerilor în Republica Moldova (VACS), 2019

	FETE (n=476)	BĂIEȚI (n=390)
	PONDERAT % (IÎ 95%)	PONDERAT % (IÎ 95%)
ATINGERI SEXUALE NEDORITE în copilărie	11,8 (6,9 - 16,7)	5,2 (2,5 - 7,8)
	FETE (n=479)	BĂIEȚI (n=396)
TENTATIVĂ DE SEX NEDORIT în copilărie	3,2 (1,2 - 5,2)*	1,1 (0,0 - 2,6)*
	FETE (n=486)	BĂIEȚI (n=397)
SEX SUB PRESIUNE, CONSTRÂNS SAU FACILITAT DE ALCOOL^[2] în copilărie	0,3 (0,0 - 0,8)*	0,3 (0,0 - 0,9)*
	FETE (n=484)	BĂIEȚI (n=403)
SEX FORȚAT FIZIC în copilărie	0,9 (0,0 - 1,8)*	0,7 (0,0 - 1,7)*

IÎ Interval de încredere.

[1] Violența sexuală include: atingeri în mod sexual nedorite, tentativă de sex nedorit, sex forțat fizic, sex sub presiune sau constrângere, sau sex facilitat de alcool (prin presiune verbală, hărțuire, amenințări, sau era într-o stare de ebrietate avansată pentru a spune nu).

[2] Sex sub presiune, constrângere sau facilitat de alcool include: presiuni

verbale, hărțuire, amenințări sau era într-o stare de ebrietate avansată pentru a spune nu.

* Estimări nefiababile (ESR este > 30%), rezultatele trebuie să fie interpretate cu precauție.

n este numitorul general și include toate persoanele de un grup de vârstă și sex cu un răspuns valid.

4.1.3. Vârsta primei experiențe de violență sexuală^[1], în rândul celor de 18-24 ani, care au fost supuși oricărui tip de violență sexuală până la 18 ani

Sondajul privind violența împotriva copiilor și tinerilor în Republica Moldova (VACS), 2019

	FETE (n ⁺ =59)	BĂIEȚI (n ⁺ =25)
	PONDERAT % (IÎ 95%)	PONDERAT % (IÎ 95%)
13 SAU MAI MICI	8,6 (0,9 - 16,2)*	<0,1 [§]
14-15	21,7 (8,9 - 34,4)	31,2 (4,5 - 57,9)*
16-17	69,8 (54,7 - 84,8)	68,8 (42,1 - 95,5)

IÎ Interval de încredere.
 [1] Violența sexuală include: atingeri în mod sexual nedorite, tentativă de sex nedorit, sex forțat fizic, sex sub presiune sau constrângere, sau sex facilitat de alcool (prin presiune verbală, hărțuire, amenințări, sau era într-o stare de ebrietate avansată pentru a spune nu).

* Estimări nefiababile (ESR este > 30%), rezultatele trebuie să fie interpretate cu precauție.
 n⁺ este numitorul subgrupului analitic.
 § Prevalența de zero procente (0,0%) este notată ca <0,1 și trebuie să fie interpretată cu precauție. Nu trebuie să se presupună că prevalența elementului dat în întreaga populație este un zero absolut.

4.1.4. Prevalența experienței de mai multe incidente decât unul singur de violență sexuală^[1], în rândul celor de 18-24 ani care au fost supuși cel puțin unui incident de violență sexuală până la 18 ani

Sondajul privind violența împotriva copiilor și tinerilor în Republica Moldova (VACS), 2019

	FETE (n ⁺ =56)	BĂIEȚI (n ⁺ =18)
	PONDERAT % (IÎ 95%)	PONDERAT % (IÎ 95%)
EXPERIENȚĂ DE MULTIPLE INCIDENTE DE VIOLENȚĂ SEXUALĂ ÎN COPILĂRIE	60,9 (43,3 - 78,4)	88,2 (74,0 - 100,0)

IÎ Interval de încredere.
 [1] Violența sexuală include: atingeri în mod sexual nedorite, tentativă de sex nedorit, sex forțat fizic, sex sub presiune sau constrângere,

sau sex facilitat de alcool (prin presiune verbală, hărțuire, amenințări, sau era într-o stare de ebrietate avansată pentru a spune nu).
 n⁺ este numitorul subgrupului analitic.

4.1.5. Prevalența sexului sub presiune sau constrângere, sau sex facilitat de alcool sau sex forțat fizic în rândul celor de 18-24 ani care au făcut sex pentru prima dată până la 18 ani

Sondajul privind violența împotriva copiilor și tinerilor în Republica Moldova (VACS), 2019

	FETE (N [†] =121)	BĂIEȚI (N [†] =144)
	PONDERAT % (IÎ 95%)	PONDERAT % (IÎ 95%)
SEX SUB PRESIUNE SAU CONSTRÂNGERE, SAU FACILITAT DE ALCOOL, SAU FORȚAT FIZIC ÎN TIMPUL PRIMEI EXPERIENȚE SEXUALE	1,1 (0,0 - 3,3)*	<0,1 [§]

NOTĂ
IÎ Interval de încredere.
* Estimări nefiabile (ESR este > 30%), rezultatele trebuie să fie interpretate cu precauție.
n[†] este numitorul subgrupului analitic.

§ Prevalența de zero procente (0,0%) este notată ca <0,1 și trebuie să fie interpretată cu precauție. Nu trebuie să se presupună că prevalența elementului dat în întreaga populație este un zero absolut

4.1.6. Abuzatorii în cazul primelor incidente de violență sexuală ^[1], în rândul celor de 18-24 ani, care au fost supuși violenței sexuale până la 18 ani

Sondajul privind violența împotriva copiilor și tinerilor în Republica Moldova (VACS), 2019

	FETE (n [†] =60)	BĂIEȚI (n [†] =25)
	PONDERAT % (IÎ 95%)	PONDERAT % (IÎ 95%)
SOȚ/SOȚIE CURENT SAU FOST/Ă CONCUBIN/CONCUBINĂ/ IUBIT/IUBITĂ SAU PARTENER/Ă ROMANTIC/Ă	15,2 (3,8 - 26,5)*	9,6 (0,0 - 21,7)*
COLEG/Ă DE CLASĂ/ȘCOALĂ	18,9 (2,5 - 35,2)*	20,4 (0,0 - 41,9)*
PRIETEN/Ă	24,3 (6,2 - 42,4)*	51,3 (25,9 - 76,7)
STRĂIN/Ă	25,6 (14,9 - 36,3)	9,4 (0,0 - 21,7)*
ALȚII ^[2]	18,1 (0,0 - 36,9)*	13,0 (0,0 - 28,6)*

NOTĂ
Procentele ar putea să însumeze peste 100% deoarece unele victime ar fi putut fi expuse multiplelor forme de violență sexuală, fiecare fiind comisă de un alt abuzator sau ar fi putut fi supuse unui incident de violență sexuală care a implicat abuzatori multipli.
IÎ Interval de încredere.

[1] Violența sexuală include: atingeri în mod sexual nedorite, tentativă de sex nedorit, sex forțat fizic, sex sub presiune sau constrângere, sau sex facilitat de alcool (prin presiune verbală, hărțuire, amenin-

țări, sau era într-o stare de ebrietate avansată pentru a spune nu).

[2] Alții includ: membru de familie, persoană cu autoritate (profesor, ofițer de poliție/securitate, angajator, lider comunitar, lider religios) vecin.

* Estimări nefiabile (ESR este > 30%), rezultatele trebuie să fie interpretate cu precauție.

n[†] este numitorul subgrupului analitic.

4.1.7. Abuzatorii violenței sexuale percepuți ca fiind mai mari cu 5 ani sau mai mult, în rândul celor de 18-24 ani care au fost expuși primelor incidente de violență sexuală ^[1] până la 18 ani

Sondajul privind violența împotriva copiilor și tinerilor în Republica Moldova (VACS), 2019

	FETE (n [†] =60)	BĂIEȚI (n [†] =25)
	PONDERAT % (IÎ 95%)	PONDERAT % (IÎ 95%)

ABUZATORUL VIOLENȚEI SEXUALE PERCEPUT CA FIIND MAI MARE CU 5 ANI SAU MAI MULT

Orice violență sexuală în copilărie	31,3 (18,2 - 44,4)	11,1 (0,0 - 27,5)*
-------------------------------------	--------------------	--------------------

NOTĂ IÎ Interval de încredere.

[1] Violența sexuală include: atingeri în mod sexual nedorite, tentativă de sex nedorit, sex forțat fizic, sex sub presiune sau constrângere, sau sex facilitat de alcool (prin presiune verbală, hărțuire, amenin-

țări, sau era într-o stare de ebrietate avansată pentru a spune nu).

* Estimări nefiabale (ESR este > 30%), rezultatele trebuie să fie interpretate cu precauție.

n[†] este numitorul subgrupului analitic.

4.1.8. Locația primului incident de violență sexuală ^[1], în rândul celor de 18-24 ani care au fost supuși violenței sexuale până la 18 ani

Sondajul privind violența împotriva copiilor și tinerilor în Republica Moldova (VACS), 2019

	FETE (n [†] =56)	BĂIEȚI (n [†] =22)
	PONDERAT % (IÎ 95%)	PONDERAT % (IÎ 95%)

ACASĂ ^[2]	21,5 (6,4 - 36,6)*	41,8 (15,8 - 67,8)*
ÎN AFARA CASEI ^[3]	81,1 (66,8 - 95,5)	82,1 (65,4 - 98,9)

NOTĂ Procentele ar putea să însumeze peste 100% deoarece unele victime ar fi putut fi supuse multiplelor forme de violență sexuală, care ar fi putut să se întâmple în diverse locații.

IÎ Interval de încredere.

[1] Violența sexuală include: atingeri în mod sexual nedorite, tentativă de sex nedorit, sex forțat fizic, sex sub presiune sau constrângere, sau sex facilitat de alcool (prin presiune verbală, hărțuire, amenințări, sau era într-o stare de ebrietate avansată pentru a spune nu).

[2] Acasă include: casa participantului, abuzatorului sau altcuiva.

[3] În afara casei include: pe drum/în stradă, la școală, într-o mașină/autobuz, pe un lac, râu sau altă apă, în câmp sau altă arie naturală, teren de sport/zonă de recreere, unde se servește alcool (de ex. restaurant, bar, disco, club, etc.) și în oficiu.

* Estimări nefiabale (ESR este > 30%), rezultatele trebuie să fie interpretate cu precauție.

n[†] este numitorul subgrupului analitic.

4.1.9. Momentul zilei^[1] când s-a întâmplat primul incident de violență sexuală, în rândul celor de 18-24 ani care au fost expuși violenței sexuale până la 18 ani

Sondajul privind violența împotriva copiilor și tinerilor în Republica Moldova (VACS), 2019

	FETE (n [†] =56)	BĂIEȚI (n [†] =23)
	PONDERAT % (IÎ 95%)	PONDERAT % (IÎ 95%)
DIMINEAȚA	5,9 (0,0 - 12,4)*	5,5 (0,0 - 12,7)*
LA AMIAZĂ	45,2 (28,2 - 62,2)	41,1 (15,0 - 67,2)*
SEARA	48,1 (33,3 - 62,8)	42,0 (15,1 - 69,0)*
NOAPTEA TÂRZIU	3,5 (0,0 - 7,7)*	12,4 (0,2 - 24,7)*

NOTA
Procentele ar putea să însumeze peste 100% deoarece unele victime ar fi putut fi expuse unor forme multiple de violență sexuală, care ar fi putut să se întâmple în diferite momente ale zilei.
IÎ Interval de încredere.
[1] Dimineața include de la răsărit până la amiază, la amiază include

de la amiază până la apus, seara include de la apus până la miez de noapte și noaptea târziu include de la miez de noapte până la răsărit.
* Estimări nefiababile (ESR este > 30%), rezultatele trebuie să fie interpretate cu precauție.
n[†] este numitorul subgrupului analitic.

4.1.10. Dezvăluire, solicitare și primire de servicii pentru orice incident de violență sexuală^[1], în rândul celor de 18-24 ani care au fost supuși violenței sexuale

Sondajul privind violența împotriva copiilor și tinerilor în Republica Moldova (VACS), 2019

	FETE (n [†] =56)	BĂIEȚI (n [†] =40)
	PONDERAT % (IÎ 95%)	PONDERAT % (IÎ 95%)
A SPUS CUIVA despre experiența de violență sexuală^[2]	37,1 (17,0 - 57,1)	18,0 (3,1 - 33,0)*
CUNOȘTEA DESPRE UN LOC UNDE SĂ SOLICITE AJUTOR cu privire la experiențe de violență sexuală	61,9 (46,4 - 77,4)	43,4 (28,0 - 58,8)
A SOLICITAT AJUTOR pentru orice experiență de violență sexuală	4,9 (0,1 - 9,7)*	3,3 (0,0 - 8,7)*
A PRIMIT AJUTOR pentru orice experiență de violență sexuală	3,6 (0,0 - 7,9)*	0,7 (0,0 - 2,0)*

NOTA
IÎ Interval de încredere.
[1] Violența sexuală include: atingeri în mod sexual nedorite, tentativă de sex nedorit, sex forțat fizic, sex sub presiune sau constrângere, sau sex facilitat de alcool (prin presiune verbală, hărțuire, amenințări, sau era într-o stare de ebrietate avansată pentru a spune nu).

[2] Din cauza erorii de trecere, unii participanți n-au avut posibilitatea să răspundă la această întrebare și sunt clasificați ca lipsă.
* Estimări nefiababile (ESR este > 30%), rezultatele trebuie să fie interpretate cu precauție.
n[†] este numitorul subgrupului analitic.

4.1.11. Relația cu persoana căreia i s-a spus despre incidentul de violență sexuală ^[1], în rândul celor de 18-24 ani care au fost supuși violenței sexuale și au spus cuiva despre acest fapt

Sondajul privind violența împotriva copiilor și tinerilor în Republica Moldova (VACS), 2019

	FETE (n [†] =16)	BĂIEȚI (n [†] =5)
	PONDERAT % (IÎ 95%)	PONDERAT % (IÎ 95%)
PERSOANA CĂREIA I S-A SPUS DESPRE VIOLENȚA SEXUALĂ		
Rudă	72,3 (52,0 - 92,5)	47,6 (0,0 - 97,7)*
Soț/soție, concubin/concubină / iubit/iubită sau partener/ă intim/ă	27,7 (7,5 - 48,0)*	52,4 (2,3 - 100,0)*
Alții ^[2]	<0,1 [§]	<0,1 [§]

NOTĂ IÎ Interval de încredere.

[1] Violența sexuală include: atingeri în mod sexual nedorite, tentativă de sex nedorit, sex forțat fizic, sex sub presiune sau constrângere, sau sex facilitat de alcool (prin presiune verbală, hărțuire, amenințări, sau era într-o stare de ebrietate avansată pentru a spune nu).

[2] Alții includ: prieten sau vecin, prestator de servicii sau persoană cu autoritate (lucrător ONG, profesor/învățător, angajator, lider

comunitar, lucrătorului medical, liderului religios) și alții.

* Estimări nefiabile (ESR este > 30%), rezultatele trebuie să fie interpretate cu precauție.

n[†] este numitorul subgrupului analitic.

§ Prevalența de zero procente (0,0%) este notată ca <0,1 și trebuie să fie interpretată cu precauție. Nu trebuie să se presupună că prevalența elementului dat în întreaga populație este un zero absolut.

4.1.12. Motivele de a nu solicita servicii pentru violență sexuală ^[1], în rândul celor de 18-24 ani care au fost supuși violenței sexuale și n-au solicitat servicii

Sondajul privind violența împotriva copiilor și tinerilor în Republica Moldova (VACS), 2019

	FETE (n [†] =47)		BĂIEȚI (n [†] =26)	
	PONDERAT % (IÎ 95%)		PONDERAT % (IÎ 95%)	
MOTIVE DE A NU SOLICITA SERVICII				
Frica de neplăceri	8,5	(0,0 - 18,3)*	<0,1 [§]	
Rușine pentru sine înseși/familie	18,0	(4,2 - 31,8)*	20,8	(0,0 - 41,9)*
Abuzatorul a amenințat participantul	3,9	(0,0 - 10,7)*	<0,1 [§]	
Nu credea că este o problemă	49,7	(22,1 - 77,2)	52,6	(26,4 - 78,7)
Credea că este vina sa	8,7	(0,0 - 20,1)*	<0,1 [§]	
Nu avea nevoie/nu dorea să spună cuiva	10,3	(0,2 - 20,5)*	26,6	(8,3 - 45,0)*
Altele ^[2]	0,9	(0,0 - 2,5)*	<0,1 [§]	

NOTA IÎ Interval de încredere.

[1] Violența sexuală include: atingeri în mod sexual nedorite, tentativă de sex nedorit, sex forțat fizic, sex sub presiune sau constrângere, sau sex facilitat de alcool (prin presiune verbală, hărțuire, amenințări, sau era într-o stare de ebrietate avansată pentru a spune nu).

[2] Altele includ: n-a putut să-și permită serviciile, dependența de abuzator, frica de a fi abandonat, frica de violență în comunitate și

servicii la distanță prea mare.

* Estimări nefiababile (ESR este > 30%), rezultatele trebuie să fie interpretate cu precauție.

n[†] este numitorul subgrupului analitic.

§ Prevalența de zero procente (0,0%) este notată ca <0,1 și trebuie să fie interpretată cu precauție. Nu trebuie să se presupună că prevalența elementului dat în întreaga populație este un zero absolut



4.2.1. Prevalența violenței sexuale^[1] în ultimele 12 luni, în rândul celor de 13-17 ani

Sondajul privind violența împotriva copiilor și tinerilor în Republica Moldova (VACS), 2019

	FETE (n=526)	BĂIEȚI (n=561)
	PONDERAT % (IÎ 95%)	PONDERAT % (IÎ 95%)
ORICE VIOLENȚĂ SEXUALĂ în ultimele 12 luni	7,6 (4,5 - 10,6)	5,4 (3,1 - 7,7)

IÎ Interval de încredere.

[1] Violența sexuală include: atingeri în mod sexual nedorite, tentativă de sex nedorit, sex forțat fizic, sex sub presiune sau constrângere, sau sex facilitat de alcool (prin presiune verbală, hărțuire, amenin-

țări, sau era într-o stare de ebrietate avansată pentru a spune nu). n este numitorul general și include toate persoanele de un grup de vârstă și sex cu un răspuns valid.

4.2.2. Prevalența diferitor tipuri de violență sexuală^[1] în ultimele 12 luni, în rândul celor de 13-17 ani

Sondajul privind violența împotriva copiilor și tinerilor în Republica Moldova (VACS), 2019

	FETE (n=519)	BĂIEȚI (n=554)
	PONDERAT % (IÎ 95%)	PONDERAT % (IÎ 95%)
ATINGERI SEXUALE NEDORITE în ultimele 12 luni	5,3 (2,8 - 7,8)	5,2 (2,9 - 7,5)
TENTATIVĂ DE SEX NEDORIT în ultimele 12 luni	1,4 (0,0 - 3,2)*	0,8 (0,1 - 1,6)*
SEX SUB PRESIUNE, CONSTRÂNGERE SAU FACILITAT DE ALCOOL în ultimele 12 luni	0,2 (0,0 - 0,6)*	0,1 (0,0 - 0,3)*
SEX FORȚAT FIZIC în ultimele 12 luni	2,2 (0,3 - 4,0)*	0,0 (0,0 - 0,1)*

IÎ Interval de încredere.

[1] Violența sexuală include: atingeri în mod sexual nedorite, tentativă de sex nedorit, sex forțat fizic, sex sub presiune sau constrângere, sau sex facilitat de alcool (prin presiune verbală, hărțuire, amenințări, sau era într-o stare de ebrietate avansată pentru a spune nu).

* Estimări nefiabile (ESR este > 30%), rezultatele trebuie să fie interpretate cu precauție. n este numitorul general și include toate persoanele de un grup de vârstă și sex cu un răspuns valid.



4.2.3. Prevalența mai multor incidente de violență sexuală ^[1] în rândul celor de 13-17 ani care au fost supuși cel puțin unui incident de violență sexuală în ultimele 12 luni

Sondajul privind violența împotriva copiilor și tinerilor în Republica Moldova (VACS), 2019

	FETE (n ^t =42)	BĂIEȚI (n ^t =28)
	PONDERAT % (IÎ 95%)	PONDERAT % (IÎ 95%)
A FOST SUPUS MAI MULTOR INCIDENTE DE VIOLENȚĂ SEXUALĂ	86,6 (76,5 - 96,7)	65,6 (44,9 - 86,3)

IÎ Interval de încredere.

[1] Violența sexuală include: atingeri în mod sexual nedorite, tentativă de sex nedorit, sex forțat fizic, sex sub presiune sau constrângere,

sau sex facilitat de alcool (prin presiune verbală, hărțuire, amenințări, sau era într-o stare de ebrietate avansată pentru a spune nu).
n^t este numitorul subgrupului analitic.

4.2.4. Vârsta la prima experiență de violență sexuală ^[1], în rândul celor de 13-17 ani care au fost supuși violenței sexuale în ultimele 12 luni

Sondajul privind violența împotriva copiilor și tinerilor în Republica Moldova (VACS), 2019

	FETE (n ^t =40)	BĂIEȚI (n ^t =29)
	PONDERAT % (IÎ 95%)	PONDERAT % (IÎ 95%)
13 SAU MAI MICI	23,2 (5,5 - 40,9)*	1,7 (0,0 - 4,1)*
14-15	50,9 (30,7 - 71,0)	59,5 (38,5 - 80,5)
16-17	25,9 (9,1 - 42,7)*	38,8 (18,0 - 59,6)

IÎ Interval de încredere.

[1] Violența sexuală include: atingeri în mod sexual nedorite, tentativă de sex nedorit, sex forțat fizic, sex sub presiune sau constrângere, sau sex facilitat de alcool (prin presiune verbală, hărțuire, amenințări, sau era într-o stare de ebrietate avansată pentru a spune nu).

* Estimări nefiababile (ESR este > 30%), rezultatele trebuie să fie interpretate cu precauție.

n^t este numitorul subgrupului analitic.

4.2.5. Abuzatorii în cele mai recente incidente de violență sexuală ^[1], în rândul celor de 13-17 ani care au fost supuși violenței sexuale în ultimele 12 luni

Sondajul privind violența împotriva copiilor și tinerilor în Republica Moldova (VACS), 2019

	FETE (n ⁺ =41)	BĂIEȚI (n ⁺ =28)
	PONDERAT % (IÎ 95%)	PONDERAT % (IÎ 95%)
SOȚ/SOȚIE CURENT SAU FOSTĂ CONCUBIN/CONCUBINĂ/IUBIT/IUBITĂ SAU PARTENER/Ă ROMANTIC/Ă	31,4 (8,3 - 54,5)*	19,7 (4,8 - 34,6)*
COLEG/Ă DE CLASĂ/ȘCOALĂ	26,0 (6,1 - 45,8)*	43,7 (18,6 - 68,8)
PRIETEN/Ă	36,2 (15,4 - 57,1)	22,7 (6,6 - 38,9)*
STRĂIN/Ă	11,9 (0,0 - 26,2)*	16,9 (0,3 - 33,5)*
ALȚII^[2]	3,9 (0,0 - 10,9)*	<0,1 [§]

Procentele ar putea să însumeze peste 100% deoarece unele victime ar fi putut fi expuse unor multiple forme de violență sexuală, fiecare implicând un alt abuzator sau ar fi putut fi expuse unui incident de violență sexuală care a implicat multipli abuzatori.

IÎ Interval de încredere.

[1] Violența sexuală include: atingeri în mod sexual nedorite, tentativă de sex nedorit, sex forțat fizic, sex sub presiune sau constrângere, sau sex facilitat de alcool (prin presiune verbală, hărțuire, amenin-

țări, sau era într-o stare de ebrietate avansată pentru a spune nu).

[2] Alții includ: membrii de familie, persoană cu autoritate și vecin.

* Estimări nefiabile (ESR este > 30%), rezultatele trebuie să fie interpretate cu precauție.

n⁺ este numitorul subgrupului analitic.

§ Prevalența de zero procente (0,0%) este notată ca <0,1 și trebuie să fie interpretată cu precauție. Nu trebuie să se presupună că prevalența elementului dat în întreaga populație este un zero absolut.

4.2.6. Locația celui mai recent incident de violență sexuală ^[1], în rândul celor de 13-17 ani care au fost supuși violenței sexuale în ultimele 12 luni

Sondajul privind violența împotriva copiilor și tinerilor în Republica Moldova (VACS), 2019

	FETE (n [†] =43)	BĂIEȚI (n [†] =31)
	PONDERAT % (IÎ 95%)	PONDERAT % (IÎ 95%)
ACASĂ ^[2]	27,6 (8,1 - 47,1)*	25,4 (9,0 - 41,8)*
LA ȘCOALĂ	48,0 (27,6 - 68,5)	36,9 (15,2 - 58,6)
ALTELE ^[3]	36,1 (17,6 - 54,7)	37,7 (16,8 - 58,6)

NOTA Procentele ar putea să însumeze peste 100% deoarece unele victime ar fi putut fi supuse multiplelor forme de violență sexuală, care ar fi putut să se întâmple în diverse locații.

IÎ Interval de încredere.

[1] Violența sexuală include: atingeri în mod sexual nedorite, tentativă de sex nedorit, sex forțat fizic, sex sub presiune sau constrângere, sau sex facilitat de alcool (prin presiune verbală, hărțuire, amenințări, sau era într-o stare de ebrietate avansată pentru a spune nu).

[2] Acasă include: casa participantului, abuzatorului sau altcuiva.

[3] În afara casei include: pe drum/în stradă, la școală, într-o mașină/autobuz, pe un lac, râu sau altă apă, în câmp sau altă arie naturală, teren de sport/zonă de recreere, unde se servește alcool (de ex. restaurant, bar, disco, club, etc.) și în oficiu.

* Estimări nefiababile (ESR este > 30%), rezultatele trebuie să fie interpretate cu precauție.

n[†] este numitorul subgrupului analitic.

4.2.7. Momentul zilei ^[1] când s-a întâmplat cel mai recent incident de violență sexuală, în rândul celor de 13-17 ani care au fost supuși violenței sexuale în ultimele 12 luni

Sondajul privind violența împotriva copiilor și tinerilor în Republica Moldova (VACS), 2019

	FETE (n [†] =42)	BĂIEȚI (n [†] =29)
	PONDERAT % (IÎ 95%)	PONDERAT % (IÎ 95%)
DIMINEAȚA	24,5 (6,3 - 42,8)*	12,8 (0,0 - 31,7)*
LA AMIAZĂ	34,3 (15,3 - 53,2)	56,4 (36,1 - 76,8)
SEARA	40,9 (19,7 - 62,1)	30,5 (13,9 - 47,1)
NOAPTEA TÂRZIU	10,0 (0,0 - 22,2)*	6,4 (0,0 - 16,1)*

NOTA Procentele ar putea să însumeze peste 100% deoarece unele victime ar fi putut fi expuse unor forme multiple de violență sexuală, care ar fi putut să se întâmple în diferite momente ale zilei.

IÎ Interval de încredere.

[1] Dimineața include de la răsărit până la amiază, la amiază include

de la amiază până la apus, seara include de la apus până la miez de noapte și noaptea târziu include de la miez de noapte până la răsărit.

* Estimări nefiababile (ESR este > 30%), rezultatele trebuie să fie interpretate cu precauție.

n[†] este numitorul subgrupului analitic.

4.2.8. Dezvăluire, solicitare și primire de servicii pentru orice incident de violență sexuală ^[1], în rândul celor de 13-17 ani care au fost supuși violenței sexuale

Sondajul privind violența împotriva copiilor și tinerilor în Republica Moldova (VACS), 2019

	FETE (n [†] =34)	BĂIEȚI (n [†] =22)
	PONDERAT % (IÎ 95%)	PONDERAT % (IÎ 95%)
A SPUS CUIVA despre experiența de violență sexuală ^[2]	59,2 (39,5 - 78,9)	44,7 (18,4 - 71,0)
CUNOȘTEA DESPRE UN LOC UNDE SĂ SOLICITE AJUTOR cu privire la experiențe de violență sexuală	47,3 (31,7 - 62,9)	60,2 (41,7 - 78,6)
A SOLICITAT AJUTOR pentru orice experiență de violență sexuală	2,8 (0,0 - 7,5)*	3,8 (0,0 - 9,4)*
A PRIMIT AJUTOR pentru orice experiență de violență sexuală	2,8 (0,0 - 7,5)*	3,8 (0,0 - 9,4)*

IÎ Interval de încredere.

[1] Violența sexuală include: atingeri în mod sexual nedorite, tentativă de sex nedorit, sex forțat fizic, sex sub presiune sau constrângere, sau facilitat de alcool (prin presiune verbală, hărțuire, amenințări, sau era într-o stare de ebrietate avansată pentru a spune nu).

[2] Din cauza erorii de trecere, unii participanți n-au avut posibilitatea să răspundă la această întrebare și sunt clasificați ca lipsă.

* Estimări nefiabale (ESR este > 30%), rezultatele trebuie să fie interpretate cu precauție.

n[†] este numitorul subgrupului analitic.

4.2.9. Relația cu persoana căreia i s-a spus despre orice incident de violență sexuală ^[1], în rândul celor de 13-17 ani care au fost supuși oricărei violențe sexuale și care au spus cuiva despre acest fapt

Sondajul privind violența împotriva copiilor și tinerilor în Republica Moldova (VACS), 2019

	FETE (n [†] =16)	BĂIEȚI (n [†] =9)
	PONDERAT % (IÎ 95%)	PONDERAT % (IÎ 95%)
PERSOANA CĂREIA I S-A SPUS DESPRE VIOLENȚA SEXUALĂ		
Rudă	34,5 (10,8 - 58,1)*	50,8 (11,1 - 90,4)*
Soț/soție, concubin/concubină/iubit/iubită sau partener/ă intim/ă	49,8 (21,9 - 77,7)	49,2 (9,6 - 88,9)*
Alții ^[2]	15,7 (0,0 - 36,9)*	<0,1 [§]

NOTA | Procentele ar putea să însumeze peste 100% deoarece unele victime ar fi putut fi spuse mai multor persoane despre același incident de violență sexuală sau ar fi putut fi supuse unor forme multiple de violență sexuală despre care ar fi putut spus diferitor persoane despre incidente separate.

IÎ Interval de încredere.

[1] Violența sexuală include: atingeri în mod sexual nedorite, tentativă de sex nedorit, sex forțat fizic, sex sub presiune sau constrângere, sau sex facilitat de alcool (prin presiune verbală, hărțuire, amenințări, sau era într-o stare de ebrietate avansată pentru a spune nu).

[2] Alții includ: prieten sau vecin, prestator de servicii sau persoană cu autoritate (lucrător ONG, profesor/învățător, angajator, lider comunitar, lucrătorului medical, liderului religios) și alții

* Estimări nefiabale (ESR este > 30%), rezultatele trebuie să fie interpretate cu precauție

n[†] este numitorul subgrupului analitic.

§ Prevalența de zero procente (0,0%) este notată ca <0,1 și trebuie să fie interpretată cu precauție. Nu trebuie să se presupună că prevalența elementului dat în întreaga populație este un zero absolut

4.2.10. Motive de a nu solicita servicii pentru violența sexuală ^[1], în rândul celor de 13-17 ani care au fost supuși violenței sexuale și nu au solicitat servicii

Sondajul privind violența împotriva copiilor și tinerilor în Republica Moldova (VACS), 2019

	FETE (n ⁺ =33)	BĂIEȚI (n ⁺ =19)
	PONDERAT % (IÎ 95%)	PONDERAT % (IÎ 95%)
MOTIVE DE A NU SOLICITA SERVICII		
Frica de neplăceri	4,6 (0,0 - 12,1)*	<0,1 [§]
Rușine pentru sine înseși/familie	9,3 (0,0 - 23,4)*	5,3 (0,0 - 15,4)*
N-a putut să-și permită serviciile	<0,1 [§]	<0,1 [§]
Dependența de abuzator	<0,1 [§]	<0,1 [§]
Abuzatorul a amenințat participantul	<0,1 [§]	<0,1 [§]
Nu credea că este o problemă	41,9 (16,2 - 67,6)*	54,7 (27,5 - 81,8)
Credea că este vina sa	<0,1 [§]	<0,1 [§]
Teama de a fi abandonat/ă	<0,1 [§]	<0,1 [§]
Nu avea nevoie/nu dorea să spună cuiva	44,2 (16,7 - 71,7)*	40,0 (11,9 - 68,2)*
Teama de violență în comunitate	<0,1 [§]	<0,1 [§]
Serviciile erau prea departe	<0,1 [§]	<0,1 [§]

IÎ Interval de încredere.

[1] Violența sexuală include: atingeri în mod sexual nedorite, tentativă de sex nedorit, sex forțat fizic, sex sub presiune sau constrângere, sau facilitat de alcool (prin presiune verbală, hărțuire, amenințări, sau era într-o stare de ebrietate avansată pentru a spune nu).

n⁺ este numitorul subgrupului analitic.

* Estimări nefiabile (ESR este > 30%), rezultatele trebuie să fie interpretate cu precauție.

§ Prevalența de zero procente (0,0%) este notată ca <0,1 și trebuie să fie interpretată cu precauție. Nu trebuie să se presupună că prevalența elementului dat în întreaga populație este un zero absolut.

5.1.1. Prevalența violenței fizice^[1] până la vârsta de 18 ani, în rândul celor de 18-24 ani

Sondajul privind violența împotriva copiilor și tinerilor în Republica Moldova (VACS), 2019

	FETE (n=494)	BĂIEȚI (n=412)
	PONDERAT % (IÎ 95%)	PONDERAT % (IÎ 95%)
VIOLENȚA FIZICĂ ÎN COPILĂRIE	25,9 (20,8 - 30,9)	35,2 (27,3 - 43,0)

NOTA	IÎ Interval de încredere.	în mod intenționat amenințat sau folosit împotriva participantului un cuțit, pistol sau altă armă. n este numitorul general și include toate persoanele de un grup de vârstă și sex cu un răspuns valid.
	[1] Violența fizică include: pământ, împins, îmbrâncit, scuturat sau aruncat intenționat cu ceva în participant pentru a-l răni, lovit cu pumnii sau picioarele, izbit, biciuit, sau bătut participantul cu un obiect, sufocat, asfixiat, încercat să înece sau să ardă participantul	

5.1.2. Prevalența violenței fizice^[1] până la vârsta de 18 ani conform abuzatorului, în rândul celor de 18-24 ani

Sondajul privind violența împotriva copiilor și tinerilor în Republica Moldova (VACS), 2019

	FETE			BĂIEȚI		
	n [†]	PONDERAT % (IÎ 95%)		n [†]	PONDERAT % (IÎ 95%)	
violența fizică DIN PARTEA PARTENERULUI INTIM^[2]	12	2,5	(0,9 - 4,0)*	2	0,9	(0,0 - 2,3)*
violența fizică DIN PARTEA UNUI PĂRINTE, ÎNGRIJITOR ADULT SAU ALTĂ RUDĂ-ADULT	69	14,1	(10,2 - 17,9)	54	14,5	(8,9 - 20,1)
violența fizică DIN PARTEA ADULȚILOR DIN COMUNITATE	16	3,5	(1,3 - 5,8)*	29	7,8	(4,4 - 11,1)
violența fizică DIN PARTEA SEMENILOR	67	15,4	(10,4 - 20,4)	103	27,3	(20,5 - 34,1)

NOTA	Procentele ar putea să însumeze peste 100% deoarece unii tineri ar putea fi expuși violenței din partea mai multor persoane.	în mod intenționat amenințat sau folosit împotriva participantului un cuțit, pistol sau altă armă. [2] În rândul celor care au un partener intim. * Estimări nefiabile (ESR este > 30%), rezultatele trebuie să fie interpretate cu precauție. n [†] numărător.
	IÎ Interval de încredere. [1] Violența fizică include: pământ, împins, îmbrâncit, scuturat sau aruncat intenționat cu ceva în participant pentru a-l răni, lovit cu pumnii sau picioarele, izbit, biciuit, sau bătut participantul cu un obiect, sufocat, asfixiat, încercat să înece sau să ardă participantul	

5.1.3. Vârsta la prima experiență de violență fizică ^[1], în rândul celor de 18-24 ani, care au fost supuși oricărei violențe fizice până la vârsta de 18 ani

Sondajul privind violența împotriva copiilor și tinerilor în Republica Moldova (VACS), 2019

	FETE (n [†] =113)	BĂIEȚI (n [†] =131)
	PONDERAT % (IÎ 95%)	PONDERAT % (IÎ 95%)
5 SAU MAI MICI	0,6 (0,0 - 1,7)*	6,1 (0,1 - 12,0)*
6-11	42,4 (29,2 - 55,6)	31,7 (22,6 - 40,8)
12-17	57,0 (43,8 - 70,2)	62,2 (52,0 - 72,5)

NOTĂ IÎ Interval de încredere.

[1] Violența fizică include: pălmuit, împins, îmbrâncit, scuturat sau aruncat intenționat cu ceva în participant pentru a-l răni, lovit cu pumnii sau picioarele, izbit, biciuit, sau bătut participantul cu un obiect, sufocat, asfixiat, încercat să înece sau să ardă participantul

în mod intenționat amenințat sau folosit împotriva participantului un cuțit, pistol sau altă armă.

* Estimări nefiabile (ESR este > 30%), rezultatele trebuie să fie interpretate cu precauție.

n[†] este numitorul subgrupului analitic.

5.1.4. Dezvăluire, solicitare și primire de servicii pentru orice incident de violență fizică ^[1], în rândul celor de 18-24 ani, care au fost supuși violenței fizice

Sondajul privind violența împotriva copiilor și tinerilor în Republica Moldova (VACS), 2019

	FETE (n [†] =166)	BĂIEȚI (n [†] =174)
	PONDERAT % (IÎ 95%)	PONDERAT % (IÎ 95%)
A SPUS CUIVA despre o experiență de violență fizică	48,7 (38,5 - 59,0)	51,8 (41,5 - 62,0)
CUNOȘTEA DESPRE UN LOC UNDE SĂ SOLICITE AJUTOR cu privire la experiența de violență fizică	63,3 (53,3 - 73,3)	72,8 (61,9 - 83,7)
A SOLICITAT AJUTOR pentru orice experiență de violență fizică	6,2 (1,6 - 10,7)*	7,5 (2,5 - 12,6)*
A PRIMIT AJUTOR pentru orice experiență de violență fizică	4,3 (0,3 - 8,3)*	5,2 (1,0 - 9,3)*

NOTĂ IÎ Interval de încredere.

[1] Violența fizică include: pălmuit, împins, îmbrâncit, scuturat sau aruncat intenționat cu ceva în participant pentru a-l răni, lovit cu pumnii sau picioarele, izbit, biciuit, sau bătut participantul cu un obiect, sufocat, asfixiat, încercat să înece sau să ardă participantul

în mod intenționat amenințat sau folosit împotriva participantului un cuțit, pistol sau altă armă.

* Estimări nefiabile (ESR este > 30%), rezultatele trebuie să fie interpretate cu precauție.

n[†] este numitorul subgrupului analitic.



5.1.5. Relația cu persoana căreia i s-a spus despre orice incident de violență fizică ^[1], în rândul celor de 18-24 ani, care au fost expuși violenței fizice și au spus cuiva

Sondajul privind violența împotriva copiilor și tinerilor în Republica Moldova (VACS), 2019

	FETE (n ⁺ =81)	BĂIEȚI (n ⁺ =85)
	PONDERAT % (IÎ 95%)	PONDERAT % (IÎ 95%)
PERSOANA CĂREIA I S-A SPUS DESPRE VIOLENȚA FIZICĂ		
Rudă	75,3 (62,2 - 88,5)	60,7 (47,6 - 73,9)
Prieten/vecin	17,6 (7,6 - 27,5)	37,6 (24,5 - 50,7)
Alții ^[2]	7,1 (1,3 - 12,8)*	1,7 (0,0 - 3,7)*

IÎ Interval de încredere.

[1] Violența fizică include: pământ, împins, îmbrâncit, scuturat sau aruncat intenționat cu ceva în participant pentru a-l răni, lovit cu pumnii sau picioarele, izbit, biciuit, sau bătut participantul cu un obiect, sufocat, asfixiat, încercat să înecă sau să ardă participantul în mod intenționat amenințat sau folosit împotriva participantului un cuțit, pistol sau altă armă.

[2] Alții includ: prieten sau vecin, prestator de servicii sau persoană cu autoritate (lucrător ONG, profesor/învățător, angajator, lider comunitar, lucrătorului medical, liderului religios) și alții.

* Estimări nefiabile (ESR este > 30%), rezultatele trebuie să fie interpretate cu precauție.

n⁺ este numitorul subgrupului analitic.

5.2.1. Prevalența violenței fizice ^[1] în ultimele 12 luni, în rândul celor de 13-17 ani

Sondajul privind violența împotriva copiilor și tinerilor în Republica Moldova (VACS), 2019

	FETE (n=530)	BĂIEȚI (n=565)
	PONDERAT % (IÎ 95%)	PONDERAT % (IÎ 95%)
VIOLENȚA FIZICĂ ÎN ULTIMELE 12 LUNI	10,8 (7,1 - 14,5)	15,1 (10,9 - 19,2)

IÎ Interval de încredere.

[1] Violența fizică include: pământ, împins, îmbrâncit, scuturat sau aruncat intenționat cu ceva în participant pentru a-l răni, lovit cu pumnii sau picioarele, izbit, biciuit, sau bătut participantul cu un obiect, sufocat, asfixiat, încercat să înecă sau să ardă participantul în mod intenționat amenințat sau folosit împotriva participantului

un cuțit, pistol sau altă armă.

n este numitorul general și include toate persoanele de un grup de vârstă și sex cu un răspuns valid.

5.2.2. Prevalența violenței fizice^[1] în ultimele 12 luni conform abuzatorului, în rândul celor de 13-17 ani

Sondajul privind violența împotriva copiilor și tinerilor în Republica Moldova (VACS), 2019

	FETE			BĂIEȚI		
	n [†]	PONDERAT % (IÎ 95%)		n [†]	PONDERAT % (IÎ 95%)	
violența fizică DIN PARTEA PARTENERULUI INTIM^[2]	2	2,8	(0,0 - 6,4)*	4	1,5	(0,0 - 3,2)*
violența fizică DIN PARTEA UNUI PĂRINTE, ÎNGRIJITOR ADULT SAU ALTĂ RUDĂ-ADULT	8	1,6	(0,3 - 3,0)*	6	1,8	(0,0 - 3,5)*
violența fizică DIN PARTEA ADULȚILOR DIN COMUNITATE	2	0,8	(0,0 - 2,0)*	17	3,0	(1,1 - 5,0)*
violența fizică DIN PARTEA SEMENILOR	48	8,6	(5,3 - 11,9)	75	12,7	(8,6 - 16,9)

NOTĂ
Procentele ar putea să însumeze peste 100% deoarece unii tineri ar putea fi expuși violenței din partea mai multor persoane.
IÎ Interval de încredere.
[1] Violența fizică include: palmuit, împins, îmbrâncit, scuturat sau aruncat intenționat cu ceva în participant pentru a-l răni, lovit cu pumnii sau picioarele, izbit, biciuit, sau bătut participantul cu un obiect, sufocat, asfixiat, încercat să înecă sau să ardă participantul

în mod intenționat amenințat sau folosit împotriva participantului un cuțit, pistol sau altă armă.
[2] În rândul celor care au un partener intim.
* Estimări nefiababile (ESR este > 30%), rezultatele trebuie să fie interpretate cu precauție.
n[†] numărător.

5.2.3. Vârsta la prima experiență de violență fizică^[1], în rândul celor de 13-17 ani care au fost expuși oricărei violențe fizice în ultimele 12 luni

Sondajul privind violența împotriva copiilor și tinerilor în Republica Moldova (VACS), 2019

	FETE (n [†] =51)		BĂIEȚI (n [†] =85)	
	PONDERAT % (IÎ 95%)		PONDERAT % (IÎ 95%)	
5 SAU MAI MICI	4,9	(0,0 - 11,3)*	6,2	(0,0 - 14,6)*
6-11	23,9	(9,9 - 37,9)	42,4	(25,8 - 59,0)
12-17	71,2	(59,1 - 83,4)	51,4	(34,5 - 68,4)

NOTĂ
IÎ Interval de încredere.
[1] Violența fizică include: palmuit, împins, îmbrâncit, scuturat sau aruncat intenționat cu ceva în participant pentru a-l răni, lovit cu pumnii sau picioarele, izbit, biciuit, sau bătut participantul cu un obiect, sufocat, asfixiat, încercat să înecă sau să ardă participantul

în mod intenționat amenințat sau folosit împotriva participantului un cuțit, pistol sau altă armă.
* Estimări nefiababile (ESR este > 30%), rezultatele trebuie să fie interpretate cu precauție.
n[†] este numitorul subgrupului analitic.



5.2.4. Prevalența experiențelor de daune sau vătămări fizice drept rezultat al violenței fizice ^[1], în rândul celor de 13-17 ani care au fost supuși violenței fizice în ultimele 12 luni

Sondajul privind violența împotriva copiilor și tinerilor în Republica Moldova (VACS), 2019

	FETE (n [†] =55)	BĂIEȚI (n [†] =87)
	PONDERAT % (IÎ 95%)	PONDERAT % (IÎ 95%)
AU AVUT PARTE DE VĂTĂMĂRI DREPT REZULTAT AL VIOLENȚEI FIZICE ÎN ULTIMELE 12 LUNI	44,3 (27,3 - 61,2)	56,1 (40,9 - 71,4)

NOTĂ	IÎ Interval de încredere.	cu un obiect, sufocat, asfixiat, încercat să îneco sau să ardă participantul în mod intenționat amenințat sau folosit împotriva participantului un cuțit, pistol sau altă armă. n [†] este numitorul subgrupului analitic.
	[1] Violența fizică include: pălmuit, împins, îmbrâncit, scuturat sau aruncat intenționat cu ceva în participant pentru a-l răni, lovit cu pumnii sau picioarele, izbit, biciuit, sau bătut participantul	

5.2.5. Dezvăluire, solicitare și primire de servicii pentru orice incident de violență fizică ^[1], în rândul celor de 13-17 ani, care au fost expuși violenței fizice

Sondajul privind violența împotriva copiilor și tinerilor în Republica Moldova (VACS), 2019

	FETE (n [†] =118)	BĂIEȚI (n [†] =187)
	PONDERAT % (IÎ 95%)	PONDERAT % (IÎ 95%)
A SPUS CUIVA despre o experiență de violență fizică	55,7 (43,6 - 67,8)	47,7 (38,0 - 57,3)
	FETE (n [†] =116)	BĂIEȚI (n [†] =182)
CUNOȘTEA DESPRE UN LOC UNDE SĂ SOLICITE AJUTOR cu privire la experiența de violență fizică	77,5 (66,7 - 88,4)	83,2 (77,8 - 88,7)
	FETE (n [†] =116)	BĂIEȚI (n [†] =181)
A SOLICITAT AJUTOR pentru orice experiență de violență fizică	8,9 (3,1 - 14,6)*	9,3 (4,2 - 14,4)
A PRIMIT AJUTOR pentru orice experiență de violență fizică	8,0 (2,6 - 13,5)*	7,0 (2,6 - 11,4)*

NOTĂ	IÎ Interval de încredere.	în mod intenționat amenințat sau folosit împotriva participantului un cuțit, pistol sau altă armă. * Estimări nefiababile (ESR este > 30%), rezultatele trebuie să fie interpretate cu precauție. n [†] este numitorul subgrupului analitic.
	[1] Violența fizică include: pălmuit, împins, îmbrâncit, scuturat sau aruncat intenționat cu ceva în participant pentru a-l răni, lovit cu pumnii sau picioarele, izbit, biciuit, sau bătut participantul cu un obiect, sufocat, asfixiat, încercat să îneco sau să ardă participantul	

5.2.6. Relația cu persoana căreia i s-a spus despre orice incident de violență fizică ^[1], în rândul celor de 13-17 ani, care au fost expuși violenței fizice care au spus cuiva

Sondajul privind violența împotriva copiilor și tinerilor în Republica Moldova (VACS), 2019

	FETE (n ¹ =63)	BĂIEȚI (n ¹ =92)
	PONDERAT % (IÎ 95%)	PONDERAT % (IÎ 95%)
PERSOANA CĂREIA I S-A SPUS DESPRE VIOLENȚA FIZICĂ		
Rudă	80,2 (67,1 - 93,4)	65,6 (51,4 - 79,8)
Prieten/vecin	15,1 (3,7 - 26,5)*	29,1 (15,8 - 42,4)
Alții ^[2]	4,6 (0,0 - 11,0)*	5,3 (0,0 - 13,0)*

IÎ Interval de încredere.

[1] Violența fizică include: pământ, împins, îmbrâncit, scuturat sau aruncat intenționat cu ceva în participant pentru a-l răni, lovit cu pumnii sau picioarele, izbit, biciuit, sau bătut participantul cu un obiect, sufocat, asfixiat, încercat să înece sau să ardă participantul în mod intenționat amenințat sau folosit împotriva participantului un cuțit, pistol sau altă armă.

[2] Alții includ: prieten sau vecin, prestator de servicii sau persoană cu autoritate (lucrător ONG, profesor/învățător, angajator, lider comunitar, lucrătorului medical, liderului religios) și alții.

* Estimări nefiabile (ESR este > 30%), rezultatele trebuie să fie interpretate cu precauție.

n¹ este numitorul subgrupului analitic.

5.2.7. Motive de a nu solicita servicii pentru violența fizică ^[1], în rândul celor de 13-17 ani, care au fost supuși violenței fizice și n-au solicitat servicii

Sondajul privind violența împotriva copiilor și tinerilor în Republica Moldova (VACS), 2019

	FETE (n ¹ =69)	BĂIEȚI (n ¹ =118)
	PONDERAT % (IÎ 95%)	PONDERAT % (IÎ 95%)
MOTIVE DE A NU SOLICITA SERVICII		
Frica de neplăceri	19,9 (5,8 - 34,0)*	6,4 (0,0 - 13,3)*
Nu credea că este o problemă	49,8 (31,9 - 67,7)	47,8 (33,9 - 61,6)
Nu avea nevoie/nu dorea să spună cuiva	28,2 (15,0 - 41,4)	38,7 (25,0 - 52,5)
Altele ^[2]	2,1 (0,0 - 5,0)*	7,2 (0,7 - 13,6)*

IÎ Interval de încredere.

[1] Violența fizică include: pământ, împins, îmbrâncit, scuturat sau aruncat intenționat cu ceva în participant pentru a-l răni, lovit cu pumnii sau picioarele, izbit, biciuit, sau bătut participantul cu un obiect, sufocat, asfixiat, încercat să înece sau să ardă participantul în mod intenționat amenințat sau folosit împotriva participantului un cuțit, pistol sau altă armă.

[2] Altele includ: n-a putut să-și permită serviciile, dependența de abuzator, frica de a fi abandonat, frica de violență în comunitate și servicii la distanță prea mare.

* Estimări nefiabile (ESR este > 30%), rezultatele trebuie să fie interpretate cu precauție.

n¹ este numitorul subgrupului analitic.



5.3.1. Prevalența cazurilor de martor la violență fizică acasă ^[1] și în vecinătate ^[2], în rândul celor de 18-24 ani până la vârsta de 18 ani și în rândul celor de 13-17 ani în ultimele 12 luni

Sondajul privind violența împotriva copiilor și tinerilor în Republica Moldova (VACS), 2019

A FOST MARTOR LA VIOLENȚĂ FIZICĂ ÎN COPILĂRIE (ÎN RÂNDUL CELOR DE 18-24 ANI)

	FETE (n=487)	BĂIEȚI (n=407)
	PONDERAT % (IÎ 95%)	PONDERAT % (IÎ 95%)
Acasă	35,4 (28,1 - 42,7)	22,9 (16,8 - 28,9)
În vecinătate	59,9 (51,0 - 68,9)	73,3 (67,2 - 79,4)

A FOST MARTOR LA VIOLENȚĂ FIZICĂ ÎN ULTIMELE 12 LUNI (ÎN RÂNDUL CELOR DE 13-17 ANI)

	FETE (n=519)	BĂIEȚI (n=558)
	PONDERAT % (IÎ 95%)	PONDERAT % (IÎ 95%)
Acasă	8,0 (4,7 - 11,3)	4,2 (2,0 - 6,3)
În vecinătate	26,9 (19,9 - 33,8)	38,8 (31,4 - 46,2)

IÎ Interval de încredere.
[1] Martor la violență fizică acasă include: faptul că a auzi sau a văzut un părinte a lovit cu pumnul, izbit sau bătut un al părinte, iubit sau iubită, frați sau surori.

[2] Martor la violență fizică în vecinătate include: faptul că l-a văzut pe cineva atacat în afara casei și mediului de familie.
n este numitorul general și include toate persoanele de un grup de vârstă și sex cu un răspuns valid.

6.1.1. Prevalența violenței emoționale^[1] din partea unui părinte, îngrijitorului adult sau a unei rude-adult până la vârsta de 18 ani, în rândul celor de 18-24 ani

Sondajul privind violența împotriva copiilor și tinerilor în Republica Moldova (VACS), 2019

	FETE (n=486)	BĂIEȚI (n=403)
	PONDERAT % (IÎ 95%)	PONDERAT % (IÎ 95%)
VIOLENȚĂ EMOȚIONALĂ ÎN COPIILĂRIE DIN PARTEA UNUI PĂRINTE, ÎNGRIJITOR SAU RUDĂ-ADULT	10,6 (6,7 - 14,5)	8,9 (5,4 - 12,5)

NOTĂ IÎ Interval de încredere.

[1] Violența emoțională include: faptul că i s-a spus că nu este iubit sau nu merită să fie iubit, că ar fi fost mai bine dacă nu se năștea deloc sau dacă murea, a fost ridiculizat sau înjosit sau amenințat cu faptul că se vor debarasa de el.

n este numitorul general și include toate persoanele de un grup de vârstă și sex cu un răspuns valid.

6.2.1. Prevalența violenței emoționale^[1] în ultimele 12 luni, în rândul celor de 13-17 ani

Sondajul privind violența împotriva copiilor și tinerilor în Republica Moldova (VACS), 2019

	FETE (n=530)	BĂIEȚI (n=566)
	PONDERAT % (IÎ 95%)	PONDERAT % (IÎ 95%)
VIOLENȚĂ EMOȚIONALĂ ÎN ULTIMELE 12 LUNI	36,8 (30,7 - 42,8)	29,7 (23,7 - 35,7)

NOTĂ IÎ Interval de încredere.

[1] Violența emoțională include: orice violență emoțională din partea unui părinte, îngrijitor sau rudă-adult, sau din partea unui partener intim sau seamăn.

n este numitorul general și include toate persoanele de un grup de vârstă și sex cu un răspuns valid.

6.2.2. Prevalența violenței emoționale în ultimele 12 luni conform diferitor tipuri de abuzatori, în rândul celor de 13-17 ani

Sondajul privind violența împotriva copiilor și tinerilor în Republica Moldova (VACS), 2019

	FETE (n=530)	BĂIEȚI (n=566)
	PONDERAT % (IÎ 95%)	PONDERAT % (IÎ 95%)
violența emoțională DIN PARTEA UNUI PĂRINTE, ÎNGRIJITOR SAU RUDĂ-ADULT în ultimele 12 luni^[1]	3,8 (1,9 - 5,7)	2,7 (0,8 - 4,6)*
	FETE (n=529)	BĂIEȚI (n=565)
violența emoțională DIN PARTEA SEMENILOR în ultimele 12 luni^[2]	35,2 (29,4 - 41,1)	27,1 (21,3 - 32,9)
	FETE (n [†] =121)	BĂIEȚI (n [†] =160)
violența emoțională DIN PARTEA PARTENERILOR INTIMI în ultimele 12 luni^[3] în rândul celor care au avut vreodată un partener intim	15,7 (7,2 - 24,2)	12,9 (6,0 - 19,8)

IÎ Interval de încredere.

[1] Violența emoțională din partea unui părinte, îngrijitor sau rudă-adult include: faptul că i s-a spus că nu este iubit sau nu merită să fie iubit, că ar fi fost mai bine dacă nu se năștea deloc sau dacă murea, a fost ridiculizat sau înjosit.

[2] Violența emoțională din partea semenilor include: este speriat sau este făcut să se simtă rău pentru că i-au fost puse porecle, i s-au spus lucruri rele sau i s-a spus că nu este dorit prin preajmă; a fost mințită sau au fost răspândite bârfe despre persoană, sau s-a încercat să se facă astfel ca alții să-l displace; au fost ținute în ascuns diferite lucruri intenționat și persoana a fost exclusă din grupul de prieteni sau a fost ignorată total.

[3] Violența emoțională din partea unui partener intim include: faptul de a fi insultat, umilit, sau și-a bătut joc de el/ea în fața altora; persoanei nu i s-a permis să aibă proprii bani; persoanei nu i s-a permis să se vadă sau să vorbească cu familia sau prietenii; persoana este urmărită cerându-i-se să se știe unde se află și ce face; este amenințată să i se provoace vătămări fizice; este amenințată că i se vor lua copii sau vor fi răniți copii sau rudele.

* Estimări nefiabile (ESR este > 30%), rezultatele trebuie să fie interpretate cu precauție.

n este numitorul general și include toate persoanele de un grup de vârstă și sex cu un răspuns valid.

n[†] este numitorul subgrupului analitic.

7.1.1. Prevalența violenței sexuale ^[1] în ultimele 12 luni, în rândul celor de 18-24 ani

Sondajul privind violența împotriva copiilor și tinerilor în Republica Moldova (VACS), 2019

	FETE (n=491)	BĂIEȚI (n=408)
	PONDERAT % (IÎ 95%)	PONDERAT % (IÎ 95%)
VIOLENȚĂ SEXUALĂ ÎN ULTIMELE 12 LUNI	8,4 (5,1 - 11,7)	8,2 (4,3 - 12,2)

NOTĂ IÎ Interval de încredere.

[1] Violența sexuală include: atingeri în mod sexual nedorite, tentativă de sex nedorit, sex forțat fizic, sex sub presiune sau constrângere, sau sex facilitat de alcool (prin presiune verbală, hărțuire, amenin-

țări, sau era într-o stare de ebrietate avansată pentru a spune nu). n este numitorul general și include toate persoanele de un grup de vârstă și sex cu un răspuns valid.

7.1.2. Prevalența diferitor tipuri de violență sexuală ^[1] în ultimele 12 luni, în rândul celor de 18-24 ani

Sondajul privind violența împotriva copiilor și tinerilor în Republica Moldova (VACS), 2019

	FETE (n=480)	BĂIEȚI (n=395)
	PONDERAT % (IÎ 95%)	PONDERAT % (IÎ 95%)
ATINGERI SEXUALE NEDORITE în ultimele 12 luni	7,7 (4,7 - 10,8)	6,9 (3,6 - 10,2)
TENTATIVE DE SEX NEDORIT în ultimele 12 luni	2,0 (0,3 - 3,7)*	1,7 (0,0 - 3,6)*
SEX SUB PRESIUNE, CONSTRÂNGERE SAU FACILITAT DE ALCOOL ^[2] în ultimele 12 luni	0,3 (0,0 - 0,8)*	0,3 (0,0 - 1,0)*
SEX FORȚAT FIZIC în ultimele 12 luni	0,9 (0,0 - 2,0)*	1,2 (0,0 - 2,8)*

NOTĂ IÎ Interval de încredere.

[1] Violența sexuală include: atingeri în mod sexual nedorite, tentativă de sex nedorit, sex forțat fizic, sex sub presiune sau constrângere, sau sex facilitat de alcool (prin presiune verbală, hărțuire, amenințări, sau era într-o stare de ebrietate avansată pentru a spune nu).

[2] Sexul sub presiune include: presiune verbală, hărțuire, amenințări sau stare de ebrietate prea avansată pentru a spune nu.

* Estimări nefiababile (ESR este > 30%), rezultatele trebuie să fie interpretate cu precauție.

n este numitorul general și include toate persoanele de un grup de vârstă și sex cu un răspuns valid.

7.1.3. Abuzatorii celor mai recente incidente de violență sexuală^[1], în rândul celor de 18-24 ani, care au fost supuși violenței sexuale în ultimele 12 luni

Sondajul privind violența împotriva copiilor și tinerilor în Republica Moldova (VACS), 2019

	FETE (n [†] =28)	BĂIEȚI (n [†] =20)
	PONDERAT % (IÎ 95%)	PONDERAT % (IÎ 95%)
SOȚ/SOȚIE CURENT SAU FOST/Ă CONCUBIN/CONCUBINĂ/ IUBIT/IUBITĂ SAU PARTENER/Ă ROMANTIC/Ă	30,2 (12,9 - 47,5)	23,7 (0,6 - 46,8)*
PARTENER NON-INTIM^[2]	74,4 (57,4 - 91,3)	84,4 (67,9 - 100,0)

NOTA
Procentele ar putea să însumeze peste 100% deoarece unele victime ar fi putut să fi suferit de multiple forme de violență sexuală, fiecare fiind comisă de un alt abuzator sau ar fi putut să fi suferit un incident de violență sexuală care a inclus abuzatori multipli.

IÎ Interval de încredere.

[1] Violența sexuală include: atingeri în mod sexual nedorite, tentativă de sex nedorit, sex forțat fizic, sex sub presiune sau constrângere,

sau sex facilitat de alcool (prin presiune verbală, hărțuire, amenințări, sau era într-o stare de ebrietate avansată pentru a spune nu).

[2] Partener non-intim include: membru de familie, persoană cu autoritate, vecin, coleg de clasă/școală, prieten, vecin sau străin.

* Estimări nefiabile (ESR este > 30%), rezultatele trebuie să fie interpretate cu precauție.

n[†] este numitorul subgrupului analitic.

7.2.1. Prevalența violenței fizice^[1] în ultimele 12 luni, în rândul celor de 18-24 ani

Sondajul privind violența împotriva copiilor și tinerilor în Republica Moldova (VACS), 2019

	FETE (n=494)	BĂIEȚI (n=412)
	PONDERAT % (IÎ 95%)	PONDERAT % (IÎ 95%)
VIOLENȚĂ FIZICĂ ÎN ULTIMELE 12 LUNI	7,9 (5,4 - 10,5)	11,8 (7,2 - 16,3)

NOTA
IÎ Interval de încredere.

[1] Violența fizică include: pământ, împins, îmbrâncit, scuturat sau aruncat intenționat cu ceva în participant pentru a-l răni, lovit cu pumnii sau picioarele, izbit, biciuit, sau bătut participantul cu un obiect, sufocat, asfixiat, încercat să înecă sau să ardă participantul

în mod intenționat amenințat sau folosit împotriva participantului un cuțit, pistol sau altă armă.

n este numitorul general și include toate persoanele de un grup de vârstă și sex cu un răspuns valid.

7.2.2. Prevalența violenței fizice^[1] în ultimele 12 luni după abuzator, în rândul celor de 18-24 ani

Sondajul privind violența împotriva copiilor și tinerilor în Republica Moldova (VACS), 2019

	FETE (n [†] =387)	BĂIEȚI (n [†] =304)
	PONDERAT % (IÎ 95%)	PONDERAT % (IÎ 95%)
VIOLENȚA FIZICĂ DIN PARTEA UNUI PARTENER INTIM^[2]	6,1 (3,2 - 9,1)	4,9 (1,9 - 7,8)*
	FETE (n=493)	BĂIEȚI (n=412)
VIOLENȚA FIZICĂ DIN PARTEA ADULȚILOR DIN COMUNITATE	0,5 (0,0 - 1,3)*	0,4 (0,0 - 0,8)*
	FETE (n=493)	BĂIEȚI (n=412)
VIOLENȚA FIZICĂ DIN PARTEA SEMENILOR	2,6 (1,0 - 4,2)*	7,1 (3,8 - 10,3)

NOTA
Procentele ar putea să se însumeze până la >100% deoarece tinerii ar putea să sufere de violență din partea mai multor persoane.
IÎ Interval de încredere.
[1] Violența fizică include: pălmuit, împins, îmbrâncit, scuturat sau aruncat intenționat cu ceva în participant pentru a-l răni, lovit cu pumnii sau picioarele, izbit, biciuit, sau bătut participantul cu un obiect, sufocat, asfixiat, încercat să înece sau să ardă participantul în mod intenționat amenințat sau folosit împotriva participantului

un cuțit, pistol sau altă armă.
[2] În rândul celor care au un partener intim.
* Estimări nefiabile (ESR este > 30%), rezultatele trebuie să fie interpretate cu precauție.
n este numitorul general și include toate persoanele de un grup de vârstă și sex cu un răspuns valid.
n[†] este numitorul subgrupului analitic.

7.2.3. Prevalența survenirii daunelor sau vătămarilor fizice drept rezultat al violenței fizice^[1], în rândul celor de 18-24 ani care au suferit de violență fizică în ultimele 12 luni

Sondajul privind violența împotriva copiilor și tinerilor în Republica Moldova (VACS), 2019

	FETE (n [†] =35)	BĂIEȚI (n [†] =47)
	PONDERAT % (IÎ 95%)	PONDERAT % (IÎ 95%)
AU AVUT PARTE DE VĂTĂMĂRI DREPT REZULTAT AL VIOLENȚEI FIZICE ÎN ULTIMELE 12 LUNI	60,9 (41,8 - 80,0)	59,5 (41,0 - 78,0)

NOTA
IÎ Interval de încredere.
[1] Violența fizică include: pălmuit, împins, îmbrâncit, scuturat sau aruncat intenționat cu ceva în participant pentru a-l răni, lovit cu pumnii sau picioarele, izbit, biciuit, sau bătut participantul cu un

obiect, sufocat, asfixiat, încercat să înece sau să ardă participantul în mod intenționat amenințat sau folosit împotriva participantului un cuțit, pistol sau altă armă.
n[†] este numitorul subgrupului analitic.

7.2.4. Dezvăluire, solicitare și primire de servicii pentru orice incident de violență fizică ^[1], în rândul celor de 18-24 ani care au fost supuși violenței fizice în ultimele 12 luni

Sondajul privind violența împotriva copiilor și tinerilor în Republica Moldova (VACS), 2019

	FETE (n ^t =35)	BĂIEȚI (n ^t =47)
	PONDERAT % (IÎ 95%)	PONDERAT % (IÎ 95%)
A SPUS CUIVA despre o experiență de violență fizică	55,0 (34,7 - 75,2)	62,1 (45,0 - 79,1)
CUNOȘTEA UN LOC UNDE SĂ SOLICITE AJUTOR cu privire la o experiență de violență fizică	68,3 (47,3 - 89,3)	66,3 (47,6 - 85,0)
A SOLICITAT AJUTOR pentru orice experiență de violență fizică	4,9 (0,0 - 11,5)*	9,3 (0,0 - 19,9)*
A PRIMIT AJUTOR pentru orice experiență de violență fizică	0,5 (0,0 - 1,5)*	9,3 (0,0 - 19,9)*

IÎ Interval de încredere.

[1] Violența fizică include: pălmuț, împins, îmbrâncit, scuturat sau aruncat intenționat cu ceva în participant pentru a-l răni, lovit cu pumnii sau picioarele, izbit, biciuit, sau bătut participantul cu un obiect, sufocat, asfixiat, încercat să înec sau să ardă participantul

în mod intenționat amenințat sau folosit împotriva participantului un cuțit, pistol sau altă armă.

* Estimări nefiababile (ESR este > 30%), rezultatele trebuie să fie interpretate cu precauție.

n^t este numitorul subgrupului analitic.

7.2.5. Relația cu persoana căreia i s-a spus despre orice incident de violență fizică ^[1], în rândul celor de 18-24 ani care au fost supuși violenței fizice în ultimele 12 luni, care au spus cuiva

Sondajul privind violența împotriva copiilor și tinerilor în Republica Moldova (VACS), 2019

	FETE (n [†] =19)	BĂIEȚI (n [†] =27)
	PONDERAT % (IÎ 95%)	PONDERAT % (IÎ 95%)
PERSOANA CĂREIA I S-A SPUS DESPRE VIOLENȚA FIZICĂ		
A spus unei rude	64,1 (33,2 - 95,0)	67,5 (43,6 - 91,3)
Alții ^[2]	35,9 (5,0 - 66,8)*	32,5 (8,7 - 56,4)*

NOTĂ
Procentele ar putea să însumeze peste 100% deoarece unele victime ar fi putut spus mai multor persoane despre același incident de violență fizică sau ar fi putut supuși violenței fizice din partea mai multor persoane, despre care ei ar fi putut spus diferitor persoane despre fiecare separat.

IÎ Interval de încredere.

[1] Violența fizică include: pălmuit, împins, îmbrâncit, scuturat sau aruncat intenționat cu ceva în participant pentru a-l răni, lovit cu pumnii sau picioarele, izbit, biciuit, sau bătut participantul cu un

obiect, sufocat, asfixiat, încercat să îneco sau să ardă participantul în mod intenționat amenințat sau folosit împotriva participantului un cuțit, pistol sau altă armă.

[2] Alții includ: prieten sau vecin, prestator de servicii sau persoană cu autoritate (lucrător ONG, profesor/învățător, angajator, lider comunitar, lucrătorului medical, liderului religios) și alții.

* Estimări nefiabile (ESR este > 30%), rezultatele trebuie să fie interpretate cu precauție.

n[†] este numitorul subgrupului analitic.

7.3.1. Prevalența violenței emoționale în ultimele 12 luni din partea unui partener intim ^[1], în rândul celor de 18-24 ani care au avut vreodată un partener intim

Sondajul privind violența împotriva copiilor și tinerilor în Republica Moldova (VACS), 2019

	FETE (n [†] =387)	BĂIEȚI (n [†] =304)
	PONDERAT % (IÎ 95%)	PONDERAT % (IÎ 95%)
VIOLENȚA EMOȚIONALĂ DIN PARTEA UNUI PARTENER INTIM		
	13,1 (8,2 - 17,9)	22,1 (15,1 - 29,0)

NOTĂ
IÎ Interval de încredere.

[1] Violența emoțională din partea unui partener intim include: faptul de a fi insultat, umilit, sau și-a bătut joc de el/ea în fața altora; persoanei nu i s-a permis să aibă proprii bani; persoanei nu i s-a permis să se vadă sau să vorbească cu familia sau prietenii;

persoana este urmărită cerându-i-se să se știe unde se află și ce face; este amenințată să i se provoace vătămări fizice; este amenințată că i se vor lua copii sau vor fi răniți copii sau rudele.

n[†] este numitorul subgrupului analitic.

8.1.1. Prevalența diferitor tipuri de violență și multiplelor forme de violență suferite până la 18 ani, în rândul celor de 18-24 ani

Sondajul privind violența împotriva copiilor și tinerilor în Republica Moldova (VACS), 2019

ORICE VIOLENȚĂ				
	FETE (n=494)		BĂIEȚI (n=412)	
	PONDERAT % (IÎ 95%)		PONDERAT % (IÎ 95%)	
Fără violență în copilărie	63,2	(57,0 - 69,4)	62,4	(54,8 - 70,0)
Orice violență în copilărie	36,8	(30,6 - 43,0)	37,6	(30,0 - 45,2)
DOAR UN SINGUR TIP DE VIOLENȚĂ				
	FETE (n=494)		BĂIEȚI (n=412)	
	PONDERAT % (IÎ 95%)		PONDERAT % (IÎ 95%)	
Doar violență sexuală ^[1] în copilărie	7,3	(3,8 - 10,9)	1,0	(0,2 - 1,8)*
Doar violență fizică ^[2] în copilărie	15,5	(11,7 - 19,3)	23,8	(19,2 - 28,5)
Doar violență emoțională ^[3] din partea unui părinte, îngrijitor adult sau altă rudă-adult în copilărie	1,8	(0,2 - 3,5)*	1,1	(0,0 - 2,1)*
MULTIPLE TIPURI DE VIOLENȚĂ				
	FETE (n=494)		BĂIEȚI (n=412)	
	PONDERAT % (IÎ 95%)		PONDERAT % (IÎ 95%)	
Două tipuri de violență	10,5	(6,5 - 14,4)	11,7	(7,0 - 16,4)
Violență sexuală, fizică și emoțională în copilărie	1,7	(0,5 - 2,9)*	<0,1 [§]	

IÎ Interval de încredere.

[1] Violența sexuală include: atingeri în mod sexual nedorite, tentativă de sex nedorit, sex forțat fizic, sex sub presiune sau constrângere, sau facilitat de alcool (prin presiune verbală, hărțuire, amenințări, sau era într-o stare de ebrietate avansată pentru a spune nu).

[2] Violența fizică include: pămuit, împins, îmbrâncit, scuturat sau aruncat intenționat cu ceva în participant pentru a-l răni, lovit cu pumnii sau picioarele, izbit, biciuit, sau bătut participantul cu un obiect, sufocat, asfixiat, încercat să înecă sau să ardă participantul în mod intenționat amenințat sau folosit împotriva participantului un cuțit, pistol sau altă armă din partea unui partener intim, părinte / îngrijitor adult sau altă rudă-adult, membru al comunității sau seamăn.

[3] Violența emoțională include: faptul că i s-a spus că nu este iubit sau nu merită să fie iubit, că ar fi fost mai bine dacă nu se năștea deloc sau dacă murea, a fost ridiculizat sau înjosit, sau amenințat cu faptul că se vor debarasa de el, din partea unui părinte, îngrijitor adult sau altă rudă-adult.

* Estimări nefiababile (ESR este > 30%), rezultatele trebuie să fie interpretate cu precauție.
n este numitorul general și include toate persoanele de un grup de vârstă și sex cu un răspuns valid.

§ Prevalența de zero procente (0,0%) este notată ca <0,1 și trebuie să fie interpretată cu precauție. Nu trebuie să se presupună că prevalența elementului dat în întreaga populație este un zero absolut



8.1.2. . Prevalența diferitor tipuri de violență și multiplelor forme de violență suferită în ultimele 12 luni, în rândul celor de 18-24 ani

Sondajul privind violența împotriva copiilor și tinerilor în Republica Moldova (VACS), 2019

ORICE VIOLENȚĂ		
	FETE (n=494)	BĂIEȚI (n=412)
	PONDERAT % (IÎ 95%)	PONDERAT % (IÎ 95%)
Fără violență	82,3 (77,7 - 86,9)	81,5 (75,6 - 87,4)
Orice violență	17,7 (13,1 - 22,3)	18,5 (12,6 - 24,4)

DOAR UN TIP DE VIOLENȚĂ		
	FETE (n=494)	BĂIEȚI (n=412)
	PONDERAT % (IÎ 95%)	PONDERAT % (IÎ 95%)
Doar violență sexuală ^[1] în ultimele 12 luni	6,1 (3,5 - 8,6)	4,9 (2,2 - 7,6)
Doar violență fizică ^[2] în ultimele 12 luni	5,1 (3,3 - 7,0)	7,1 (3,7 - 10,4)
Doar violență emoțională ^[3] din partea unui părinte, îngrijitor adult, sau altă rudă-adult în ultimele 12 luni	3,2 (0,7 - 5,7)*	1,8 (0,1 - 3,5)*

DOUĂ TIPURI DE VIOLENȚĂ		
	FETE (n=494)	BĂIEȚI (n=412)
	PONDERAT % (IÎ 95%)	PONDERAT % (IÎ 95%)
Violență sexuală și violență fizică	2,8 (0,7 - 5,0)*	4,8 (1,3 - 8,2)*

IÎ Interval de încredere.

[1] Violența sexuală include: atingeri în mod sexual nedorite, tentativă de sex nedorit, sex forțat fizic, sex sub presiune sau constrângere, sau sex facilitat de alcool (prin presiune verbală, hărțuire, amenințări, sau era într-o stare de ebrietate avansată pentru a spune nu).

[2] Violența fizică include: pălmuit, împins, imbrâncit, scuturat sau aruncat intenționat cu ceva în participant pentru a-l răni, lovit cu pumnii sau picioarele, izbit, biciuit, sau bătut participantul cu un obiect, sufocat, asfixiat, încercat să înecă sau să ardă participantul în mod intenționat amenințat sau folosit împotriva participantului un cuțit, pistol sau altă armă de către un partener intim, părinte,

îngrijitor adult sau altă rudă-adult, adulți din comunitate sau semenii.

[3] Violența emoțională include: faptul că i s-a spus că nu este iubit sau nu merită să fie iubit, că ar fi fost mai bine dacă nu se năștea deloc sau dacă murea, a fost ridiculizat sau înjosit, sau amenințat cu faptul că se vor debarasa de el, din partea unui părinte, îngrijitor adult sau altă rudă-adult.

* Estimări nefiabile (ESR este > 30%), rezultatele trebuie să fie interpretate cu precauție.

n este numitorul general și include toate persoanele de un grup de vârstă și sex cu un răspuns valid.

8.1.3. Prevalența diferitor tipuri de violență și multiplelor forme de violență suferită în ultimele 12 luni, în rândul celor de 13-17 ani

Sondajul privind violența împotriva copiilor și tinerilor în Republica Moldova (VACS), 2019

ORICE VIOLENȚĂ				
	FETE (n=530)		BĂIEȚI (n=566)	
	PONDERAT % (IÎ 95%)		PONDERAT % (IÎ 95%)	
Fără violență	82,3	(77,8 - 86,8)	80,8	(76,1 - 85,5)
Orice violență	17,7	(13,2 - 22,2)	19,2	(14,5 - 23,9)

DOAR UN TIP DE VIOLENȚĂ				
	FETE (n=530)		BĂIEȚI (n=566)	
	PONDERAT % (IÎ 95%)		PONDERAT % (IÎ 95%)	
Doar violență sexuală ^[1] în ultimele 12 luni	4,7	(2,5 - 6,8)	3,1	(1,3 - 4,8)
Doar violență fizică ^[2] în ultimele 12 luni	7,2	(4,5 - 9,8)	11,3	(7,3 - 15,4)
Doar violență emoțională ^[3] din partea unui părinte, îngrijitor adult, sau altă rudă-adult în ultimele 12 luni	1,8	(0,3 - 3,3)*	1,1	(0,0 - 2,3)*

MULTIPLE TIPURI DE VIOLENȚĂ				
	FETE (n=530)		BĂIEȚI (n=566)	
	PONDERAT % (IÎ 95%)		PONDERAT % (IÎ 95%)	
Două tipuri de violență	3,8	(1,7 - 5,8)	3,5	(1,4 - 5,5)
Violență sexuală, fizică și emoțională	0,3	(0,0 - 0,7)*	0,2	(0,0 - 0,5)*

IÎ Interval de încredere.

[1] Violența sexuală include: atingeri în mod sexual nedorite, tentativă de sex nedorit, sex forțat fizic, sex sub presiune sau constrângere, sau sex facilitat de alcool (prin presiune verbală, hărțuire, amenințări, sau era într-o stare de ebrietate avansată pentru a spune nu).

[2] Violența fizică include: palmuit, împins, imbrâncit, scuturat sau aruncat intenționat cu ceva în participant pentru a-l răni, lovit cu pumnii sau picioarele, izbit, biciuit, sau bătut participantul cu un obiect, sufocat, asfixiat, încercat să înec sau să ardă participantul în mod intenționat amenințat sau folosit împotriva participantului un cuțit, pistol sau altă armă din partea unui partener intim,

părinte, îngrijitor – adult sau altă rudă-adult, membru al comunității sau seamăn.

[3] Violența emoțională include: faptul că i s-a spus că nu este iubit sau nu merită să fie iubit, că ar fi fost mai bine dacă nu se năștea deloc sau dacă murea, a fost ridiculizat sau înjosit, sau amenințat cu faptul că se vor debarasa de el, din partea unui părinte, îngrijitor adult sau altă rudă-adult.

* Estimări nefiababile (ESR este > 30%), rezultatele trebuie să fie interpretate cu precauție.

n este numitorul general și include toate persoanele de un grup de vârstă și sex cu un răspuns valid.

9.1.1. Stările de sănătate și conduitele de sănătate conform experiențelor de violență sexuală [1], fizică [2] sau emoțională [3] până la 18 ani, în rândul fetelor de 18-24 ani

Sondajul privind violența împotriva copiilor și tinerilor în Republica Moldova (VACS), 2019

	SUPERFINTE MINTALE ÎN ULTIMELE 30 ZILE	CONSUM DE ALCOOL ÎN EXCES ÎN ULTIMELE 30 ZILE ⁽⁴⁾	FUMĂTOR LA MOMENT	CONSUM DE DROGURI ÎN ULTIMELE 30 ZILE	ȘI-AU PROVOCAT VREODATĂ VĂTĂMĂRI INTENȚIONAT	S-AU GÂNDIT VREODATĂ LA SUICID ⁽⁵⁾	AU ÎNCERCAT VREODATĂ SĂ SE SINUCIDĂ ⁽⁶⁾	AU AVUT VREODATĂ SIMPTOME/ DIAGNOZA DE ITS ⁽⁷⁾
	PONDERAT % [I1 95%]	PONDERAT % [I1 95%]	PONDERAT % [I1 95%]	PONDERAT % [I1 95%]	PONDERAT % [I1 95%]	PONDERAT % [I1 95%]	PONDERAT % [I1 95%]	PONDERAT % [I1 95%]
VIOLENȚA SEXUALĂ ÎN COPIILĂRIE								
Au suferit violență sexuală	72,5 (59,1-86,0)	30,8 (13,9-47,7)	23,1 (6,6-39,5)*	0,7 (0,0-2,2)*	13,4 (5,3-21,4)*	15,6 (6,8-24,5)	43,0 (8,1-77,9)*	14,7 (4,1-25,3)*
n†	60	60	60	60	59	59	11	60
Fără violență sexuală	49,7 (42,7-56,7)	18,4 (13,2-23,6)	7,7 (4,4-11,1)	0,4 (0,0-1,0)*	7,1 (3,7-10,6)	11,2 (7,5-14,8)	46,2 (24,5-68,0)	6,0 (3,2-8,8)
n†	431	416	427	429	427	426	36	429
VIOLENȚA FIZICĂ ÎN COPIILĂRIE								
Au suferit violență fizică	65,9 (53,9-78,0)	27,2 (18,2-36,1)	16,3 (6,1-26,6)*	0,4 (0,0-1,2)*	10,8 (4,3-17,3)*	20,2 (10,7-29,8)	35,6 (10,9-60,3)*	10,2 (2,7-17,6)*
n†	119	115	119	117	116	116	21	119
Fără violență fizică	48,3 (39,7-56,9)	17,8 (11,1-24,6)	7,7 (3,4-12,0)	0,9 (0,0-1,9)*	7,0 (3,2-10,9)	8,9 (5,3-12,5)	53,4 (28,0-78,8)	6,2 (2,9-9,5)
n†	375	363	370	375	372	371	26	372
VIOLENȚA EMOȚIONALĂ ÎN COPIILĂRIE								
Au suferit violență emoțională	83,3 (70,7-95,9)	36,5 (22,4-50,7)	28,6 (15,8-41,4)	3,7 (0,0-9,0)*	13,6 (0,9-26,4)*	36,2 (19,0-53,4)	53,7 (24,7-82,8)	11,1 (1,2-21,1)*
n†	54	53	54	54	54	51	15	54
Fără violență emoțională	48,9 (41,9-55,9)	18,5 (12,5-24,5)	7,8 (4,3-11,2)	0,4 (0,0-1,1)*	7,5 (4,0-11,0)	8,7 (5,4-11,9)	38,1 (16,2-60,1)	6,6 (3,3-9,9)
n†	432	418	428	431	427	429	31	429

I1 Interval de încredere.

[1] Violența sexuală include: atingeri în mod sexual nedorite, tentativă de sex nedorit, sex forțat fizic, sex sub presiune sau constrângere (prin presiune verbală, hărțuire, amenințări, sau era într-o stare de ebrietate avansată pentru a spune nu).

[2] Violența fizică include: pălmuit, împins, scuturat sau aruncat intenționat cu ceva în participant pentru a-l răni, lovit cu pumnii sau picioarele, izbit, biciuit, sau bătut participantul cu un obiect, sufocat, asfixiat, încercat să ineece sau să ardă participantul în mod

intenționat amenințat sau folosit împotriva participantului un cuțit, pistol sau altă armă.

[3] Violența emoțională include: faptul că i s-a spus că nu este iubit sau nu merită să fie iubit, că ar fi fost mai bine dacă nu se năștea deloc sau dacă murea, a fost ridiculizat sau înjosit, sau amenințat cu faptul că se vor debarasa de el, din partea unui părinte, îngrijitor adult sau altă rudă-adult.

[4] Consumul excesiv de alcool a inclus consumul a 4 sau mai multe băuturi la o ocazie.

[5] Suicidul a fost definit ca gânduri serioase apărute vreodată de a-și pune capăt vieții.

[6] În rândul celor care au avut parte de gânduri suicidale.

[7] Simptome ITS (infecții cu transmitere sexuală) includ: dureri/ulcerații genitale.

* Estimări nefiabile (ESR este > 30%), rezultatele trebuie să fie interpretate cu precauție.

n† este numitorul subgrupului analitic.

9.1.2. Stările de sănătate și conduitele de sănătate conform experiențelor de violență sexuală [1], fizică [2] sau emoțională [3] până la 18 ani, în rândul băieților de 18-24 ani

Sondajul privind violența împotriva copiilor și tinerilor în Republica Moldova (VACS), 2019

	SUFERINȚE MINTALE ÎN ULTIMELE 30 ZILE [4]	CONSUM DE ALCOOL ÎN EXCES ÎN ULTIMELE 30 ZILE [4]	CONSUM DE DROGURI ÎN ULTIMELE 30 ZILE	ȘI-AU PROVOCAT VREODATĂ VATĂMĂRI INTENȚIONAT	S-AU GÂNDIT VREODATĂ LA SUICID [5]	AU ÎNCERCAT VREODATĂ SĂ SE SINUCIDĂ [6]	AU AVUT VREODATĂ SIMPTOME/ DIAGNOZĂ DE ITS [7]
	PONDERAT % (II 95%)	PONDERAT % (II 95%)	PONDERAT % (II 95%)	PONDERAT % (II 95%)	PONDERAT % (II 95%)	PONDERAT % (II 95%)	PONDERAT % (II 95%)

VIOLENȚA SEXUALĂ ÎN COPIILĂRIE

Au suferit violență sexuală	60,3 (37,8-82,9)	40,7 (14,6-66,8)*	55,0 (32,6-77,4)	14,2 (0,0-31,6)*	7,2 (0,0-17,2)*	<0,1 [§]	1,8 (0,0-5,6)*
n [†]	25	25	25	25	24	2	25
Fără violență sexuală	42,3 (33,6-51,0)	47,8 (39,4-56,3)	47,0 (39,3-54,8)	6,4 (3,3-9,6)	5,6 (2,7-8,4)	22,1 (0,8-43,4)*	4,3 (1,7 - 6,9)*
n [†]	383	364	381	381	377	23	381

VIOLENȚA FIZICĂ ÎN COPIILĂRIE

Au suferit violență fizică	58,7 (46,3-71,1)	57,2 (43,7-70,8)	55,0 (42,3-67,7)	7,9 (2,7-13,2)*	10,0 (4,0-16,0)*	33,1 (2,6-63,7)*	8,7 (2,6-14,7)*
n [†]	136	132	135	135	133	14	135
Fără violență fizică	35,2 (26,9-43,6)	41,9 (32,9-50,9)	43,0 (34,8-51,2)	6,2 (2,5-9,9)*	3,2 (1,2-5,3)*	<0,1 [§]	1,7 (0,0-3,8)*
n [†]	276	260	275	274	272	11	275

VIOLENȚA EMOȚIONALĂ ÎN COPIILĂRIE

Au suferit violență emoțională	68,6 (49,8-87,5)	67,2 (46,8-87,5)	43,5 (23,8-63,2)	6,1 (0,0-14,4)*	20,1 (3,7-36,5)*	4,3 (0,0-13,5)*	2,2 (0,0-6,5)*
n [†]	40	38	40	39	39	7	39
Fără violență emoțională	40,9 (32,4-49,4)	45,5 (36,5-54,4)	47,4 (39,7-55,0)	6,2 (3,0-9,3)	3,6 (1,3-5,9)*	13,6 (0,0-38,3)*	4,0 (1,3-6,6)*
n [†]	363	346	361	361	357	16	362

II Interval de încredere.

[1] Violența sexuală include: atingeri în mod sexual nedorite, tentativă de sex nedorit, sex forțat fizic, sex sub presiune sau constrângere (prin presiune verbală, hărțuire, amenințări, sau era într-o stare de ebrietate avansată pentru a spune nu).

[2] Violența fizică include: pălmuit, împins, îmbrâncit, scuturat sau aruncat intenționat cu ceva în participant pentru a-l răni, lovit cu pumnii sau picioarele, izbit, biciuit, sau bătut participantul cu un obiect, sufocat, asfixiat, încercat să ineece sau să ardă participantul în mod intenționat amenințat sau folosit împotriva participantului un cuțit,

pistol sau altă armă.

[3] Violența emoțională include: faptul că i s-a spus că nu este iubit sau nu merită să fie iubit, că ar fi fost mai bine dacă nu se naștea deloc sau dacă murea, a fost ridiculizat sau înjosit, sau amenințat cu faptul că se vor debarasa de el, din partea unui părinte, îngrijitor adult sau altă rudă-adult.

[4] Consumul excesiv de alcool a inclus consumul a 4 sau mai multe băuturi la o ocazie.

[5] Suicidul a fost definit ca gânduri serioase apărute vreodată de a-și pune capăt vieții.

[6] În rândul celor care au avut parte de gânduri suicidale.

[7] Simptome ITS (infecții cu transmitere sexuală) includ: dureri/ulcerații genitale.

* Estimări nefiababile (ESR este > 30%), rezultatele trebuie să fie interpretate cu precauție.

n[†] este numărul subgrupului analitic.

§ Prevalența de zero procente (0,0%) este notată ca <0,1 și trebuie să fie interpretată cu precauție. Nu trebuie să se presupună că prevalența elementului dat în întreaga populație este un zero absolut

9.2.1. Stările și conduitele de sănătate conform experiențelor de violență sexuală [1], fizică [2] sau emoțională [3] în rândul fetelor de 13-17 ani

Sondajul privind violența împotriva copiilor și tinerilor în Republica Moldova (VACS), 2019

	SUFERINȚE MINTALE ÎN ULTIMELE 30 ZILE	CONSUM DE ALCOOL ÎN EXCES ÎN ULTIMELE 30 ZILE [4]	FUMĂTOR LA MOMENT	CONSUM DE DROGURI ÎN ULTIMELE 30 ZILE	ȘI-AU PROVOCAT VĂTĂMĂRI INTENȚIONAT	S-AU GÂNDIT LA SUICID [5]	AU ÎNCERCAT VREODATĂ SĂ SE SINUCIDĂ [6]	AU AVUT VREODATĂ SIMPTOME/ DIAGNOZA DE ITS [7]
	PONDERAT % (ÎI 95%)	PONDERAT % (ÎI 95%)	PONDERAT % (ÎI 95%)	PONDERAT % (ÎI 95%)	PONDERAT % (ÎI 95%)	PONDERAT % (ÎI 95%)	PONDERAT % (ÎI 95%)	PONDERAT % (ÎI 95%)
VIOLENȚA SEXUALĂ ÎN ULTIMELE 12 LUNI								
Au suferit violență sexuală	66,1 (42,8-89,4)	25,4 (6,3-44,5)*	22,8 (2,5-43,0)*	4,7 (0,0-13,8)*	14,4 (1,3-27,5)*	23,6 (4,6-42,7)*	36,0 (0,0-75,7)*	2,1 (0,0-5,1)*
n†	45	43	45	45	45	44	10	45
Fără violență sexuală	44,5 (36,7-52,3)	4,6 (1,8-7,4)*	1,0 (0,0-2,1)*	0,1 (0,0-0,2)*	8,9 (5,8-11,9)	5,6 (2,8-8,4)	24,2 (6,6-41,8)*	0,8 (0,0-1,8)*
n†	481	472	481	480	479	479	26	480
VIOLENȚA FIZICĂ ÎN ULTIMELE 12 LUNI								
Au suferit violență fizică	75,2 (55,2-95,1)	9,6 (1,7-17,5)*	4,9 (0,0-12,2)*	3,7 (0,0-10,3)*	16,4 (3,8-29,1)*	14,4 (4,0-24,9)*	18,5 (0,0-47,2)*	<0,18
n†	55	54	55	55	54	54	7	55
Fără violență fizică	42,4 (34,5-50,3)	5,7 (2,5-8,9)	2,4 (0,1-4,7)*	0,0 (0,0-0,1)*	8,4 (5,3-11,5)	6,1 (3,2-8,9)	29,7 (11,0-48,4)*	1,0 (0,0-2,1)*
n†	475	464	473	472	474	473	29	473
VIOLENȚA EMOȚIONALĂ ÎN ULTIMELE 12 LUNI								
Au suferit violență emoțională	100,0 (N/A)	20,6 (0,0-41,8)*	<0,18	<0,18	31,2 (4,7-57,8)*	16,2 (0,0-33,0)*	32,6 (0,0-79,1)*	2,2 (0,0-6,6)*
n†	18	18	18	18	17	18	4	18
Fără violență emoțională	43,8 (35,9-51,7)	5,6 (2,4-8,7)	2,8 (0,5-5,1)*	0,4 (0,0-1,2)*	8,4 (5,4-11,5)	6,6 (3,9-9,3)	26,7 (9,4-44,0)*	0,9 (0,0-1,8)*
n†	512	500	510	509	511	509	32	510

ZI ÎI

Interval de încredere.

[1] Violența sexuală include: atingeri în mod sexual nedorite; tentativă de sex nedorit; sex sub presiune sau constrângere, sau facilitat de alcool (prin presiune verbală, hărțuire, amenințări, sau era într-o stare de ebrietate avansată pentru a spune nu).

[2] Violența fizică include: pălmuit, împins, imbrâncit, scuorat sau aruncat intenționat cu ceva în participant pentru a-l răni, lovit cu pumnii sau picioarele, izbit, biciuit, sau bătut participantul cu un obiect, sufocat, asfixiat, încercat să incede sau să ardă participantul în mod intenționat amenințat sau folosit împotriva participantului un cuțit,

pistol sau altă armă.

[3] Violența emoțională include: faptul că i s-a spus că nu este iubit sau nu merită să fie iubit, că ar fi fost mai bine dacă nu se născuse deloc sau dacă murea, a fost ridiculizat sau înjosit, sau amenințat cu faptul că se vor debarasa de el, din partea unui părinte, îngrijitor adult sau altă rudă-adult.

[4] Consumul excesiv de alcool a inclus consumul a 4 sau mai multe băuturi la o ocazie.

[5] Suicidul a fost definit ca gânduri serioase apărute vreodată de a-și pune capăt vieții.

[6] În rândul celor care au avut parte de gânduri suicidale.

[7] Simptome ITS (infecții cu transmitere sexuală) includ: dureri/albeații genitale.

* Estimări nefabile (ESR este > 30%), rezultatele trebuie să fie interpretate cu precauție.

N/A intervalul de încredere 95% nu este indicat deoarece eroarea standard estimată este zero.

n† este numitorul subgrupului analitic.

s Prevalența de zero procente (0,0%) este notată ca <0,1 și trebuie să fie interpretată cu precauție. Nu trebuie să se presupună că prevalența elementului dat în întreaga populație este un zero absolut

9.2.2. . Stările și conduitele de sănătate conform experiențelor de violență sexuală [1], fizică [2] sau emoțională [3] în rândul băieților de 13-17 ani

Sondajul privind violența împotriva copiilor și tinerilor în Republica Moldova (VACS), 2019

	SUFERINȚE MINTALE ÎN ULTIMELE 30 ZILE [4]	CONSUM DE ALCOOL ÎN EXCES ÎN ULTIMELE 30 ZILE [4]	CONSUM DE DROGURI ÎN ULTIMELE 30 ZILE	ȘI-AU PROVOCAT VREODATĂ VĂTĂMĂRI INTENȚIONAT LA SUICID [5]	S-AU GÂNDIT VREODATĂ LA SUICID [5]	AU ÎNCERCAT VREODATĂ SĂ SE SINUCIDĂ [6]	AU AVUT VREODATĂ SIMPTOME/DIAGNOZĂ DE ITS [7]
	PONDERAT % (II 95%)	PONDERAT % (II 95%)	PONDERAT % (II 95%)	PONDERAT % (II 95%)	PONDERAT % (II 95%)	PONDERAT % (II 95%)	PONDERAT % (II 95%)

VIOLENȚA SEXUALĂ ÎN ULTIMELE 12 LUNI

Au suferit violență sexuală	66,0 (47,3-84,7)	41,0 (18,6-63,5)	31,5 (12,0-50,9)*	3,6 (0,0-10,7)*	3,2 (0,0-9,5)*	**	<0,1\$
n†	33	33	33	32	33		33
Fără violență sexuală	28,2 (22,7-33,8)	6,4 (3,7-9,2)	7,8 (4,9-10,7)	7,3 (3,4-11,2)	1,2 (0,1-2,2)*	57,0 (15,5-98,4)*	0,2 (0,0-0,6)*
n†	528	514	519	524	523	10	527

VIOLENȚA FIZICĂ ÎN ULTIMELE 12 LUNI

Au suferit violență fizică	46,7 (32,9-60,5)	21,6 (11,1-32,2)	10,5 (2,4-18,5)*	18,4 (2,7-34,1)*	0,3 (0,0-0,8)*	**	<0,1\$
n†	87	86	86	87	87		87
Fără violență fizică	27,3 (21,5-33,0)	5,9 (3,3-8,5)	8,8 (5,4-12,2)	5,1 (2,4-7,8)	1,4 (0,2 - 2,7)*	47,6 (5,2-90,0)*	0,3 (0,0-0,7)*
n†	477	465	469	473	473	10	477

VIOLENȚA EMOȚIONALĂ ÎN ULTIMELE 12 LUNI

Au suferit violență emoțională	80,0 (53,3-100,0)	7,4 (0,0-18,9)*	2,3 (0,0-7,3)*	6,3 (0,0-19,8)*	6,3 (0,0-19,8)*	**	<0,1\$
n†	11	11	11	11	11		11
Fără violență emoțională	28,8 (23,1-34,5)	8,3 (5,2-11,4)	9,2 (5,9-12,6)	7,2 (3,5-10,8)	1,1 (0,1-2,2)*	41,1 (0,0-87,8)*	0,2 (0,0 - 0,6)*
n†	553	541	545	549	549	10	553

ZI ÎI Interval de încredere.

[1] Violența sexuală include: atingeri în mod sexual nedorite, tentativă de sex nedorit, sex forțat fizic, sex sub presiune sau constrângere, sau facilitat de alcool (prin presiune verbală, hărțuire, amenințări, sau era într-o stare de ebrietate avansată pentru a spune nu).

[2] Violența fizică include: pălmuit, împins, îmbrâncit, scuturat sau aruncat intenționat cu ceva în participant pentru a-l răni, lovit cu pumnii sau picioarele, izbit, biciuit, sau bătut participantul cu un obiect, suflat, asfixiat, încercat să înec sau să ardă participantul în mod intenționat amenințat sau folosit împotriva participantului un cuțit, pistol sau altă armă.

[3] Violența emoțională include: faptul că i s-a spus că nu este iubit sau nu merită să fie iubit, că ar fi fost mai bine dacă nu se naștea deloc sau dacă murea, a fost ridiculizat sau înjosit, sau amenințat cu faptul că se vor debarasa de el, din partea unui părinte, îngrijitor adult sau altă rudă-adult.

[4] Consumul excesiv de alcool a inclus consumul a 4 sau mai multe băuturi la o ocazie.

[5] Suicidul a fost definit ca gânduri serioase apărute vreodată de a-și pune capăt vieții.

[6] În rândul celor care au avut parte de gânduri suicidale.

[7] Simptome ITS (infecții cu transmitere sexuală) includ: dureri/ulcerații genitale.

* Estimări nefiabile (ESR este > 30%), rezultatele trebuie să fie interpretate cu precauție.

** Estimare nefiabilă, estimarea este suprimată.

n† este numitorul subgrupului analitic.

\$ Prevalența de zero procente (0,0%) este notată ca <0,1 și trebuie să fie interpretată cu precauție. Nu trebuie să se presupună că prevalența elementului dat în întreaga populație este un zero absolut

10.1.1. Atitudini privind acceptarea violenței în familie ^[1] în rândul celor de 13-17 și 18-24 ani

Sondajul privind violența împotriva copiilor și tinerilor în Republica Moldova (VACS), 2019

	FETE	BĂIEȚI
	PONDERAT % (IÎ 95%)	PONDERAT % (IÎ 95%)
ACCEPTAREA UNUI SAU MAI MULTOR MOTIVE PENTRU VIOLENȚA ÎN FAMILIE, CONFORM GRUPULUI DE VÂRSTĂ		
	FETE (n=526)	BĂIEȚI (n=565)
13-17 ani	11,2 (6,9 - 15,6)	13,8 (9,1 - 18,4)
	FETE (n=494)	BĂIEȚI (n=412)
18-24 ani	9,1 (5,3 - 12,8)	9,1 (5,5 - 12,7)

NOTĂ IÎ Interval de încredere.

[1] Include participanții care au acceptat unul sau mai multe din următoarele: este acceptabil ca un soț să-și bată soția dacă dânsa: pleacă fără să-i spună; nu are grijă de copii; se ceartă cu dânsul;

n refuză să facă sex cu el; arde mâncarea. este numitorul general și include toate persoanele de un grup de vârstă și sex cu un răspuns valid.

10.1.2. Convingeri despre gen, practici sexuale și violența din partea partenerului intim ^[1], în rândul celor de 13-17 și 18-24 ani

Sondajul privind violența împotriva copiilor și tinerilor în Republica Moldova (VACS), 2019

	FETE	BĂIEȚI
	PONDERAT % (IÎ 95%)	PONDERAT % (IÎ 95%)
APROBAREA UNUIA SAU MAI MULTOR CONVINGERI DESPRE GEN, PRACTICI SEXUALE ȘI VIOLENȚĂ DIN PARTEA PARTENERULUI INTIM, CONFORM GRUPULUI DE VÂRSTĂ		
	FETE (n=528)	BĂIEȚI (n=565)
13-17 ani	30,3 (24,4 - 36,3)	41,2 (34,7 - 47,7)
	FETE (n=494)	BĂIEȚI (n=412)
18-24 ani	25,5 (20,1 - 30,8)	49,4 (41,4 - 57,3)

NOTĂ IÎ Interval de încredere.

[1] Include participanții care au aprobat unul sau mai multe din următoarele: bărbații decid când e momentul să facă sex; dacă cineva insultă un băiat/bărbat, acesta trebuie să-și apere reputația cu forța dacă e nevoie; sunt momente când o femeie trebuie să fie bătută;

n femeile care poartă la ele prezervative fax sex cu o mulțime de bărbați; o femeie trebuie să tolereze violența pentru a-și păstra familia. este numitorul general și include toate persoanele de un grup de vârstă și sex cu un răspuns valid.

10.2.1. Comiterea violenței fizice^[1] conform grupului de vârstă

Sondajul privind violența împotriva copiilor și tinerilor în Republica Moldova (VACS), 2019

	FETE	BĂIEȚI
	PONDERAT % (IÎ 95%)	PONDERAT % (IÎ 95%)
COMITEREA (VREODATĂ) DE VIOLENȚĂ FIZICĂ		
	FETE (n=529)	BĂIEȚI (n=564)
13-17 ani	9,3 (6,2 - 12,4)	11,2 (6,5 - 15,9)
	FETE (n=493)	BĂIEȚI (n=412)
18-24 ani	13,5 (8,9 - 18,2)	10,3 (5,0 - 15,7)

NOTĂ IÎ Interval de încredere.

[1] Violența fizică include: pământ, împins, îmbrâncit, scuturat sau aruncat intenționat cu ceva în participant pentru a-l răni, lovit cu pumnii sau picioarele, izbit, biciuit, sau bătut participantul cu un obiect, sufocat, asfixiat, încercat să înecă sau să ardă participantul în mod intenționat amenințat sau folosit împotriva participantului un cuțit, pistol sau altă armă.

n este numitorul general și include toate persoanele de un grup de vârstă și sex cu un răspuns valid.

10.2.2. Comiterea violenței fizice^[1] conform experienței de violență sexuală^[2] și violență fizică până la vârsta de 18 ani, în rândul celor de 18-24 ani

Sondajul privind violența împotriva copiilor și tinerilor în Republica Moldova (VACS), 2019

	FETE	BĂIEȚI
	PONDERAT % (IÎ 95%)	PONDERAT % (IÎ 95%)

COMITEREA (VREODATĂ) DE VIOLENȚĂ FIZICĂ CONFORM EXPERIENȚEI DE VIOLENȚĂ SEXUALĂ ÎN COPILĂRIE

	FETE (n [†] =60)	BĂIEȚI (n [†] =25)
Au suferit de violență sexuală în copilărie	32,8 (20,1 - 45,5)	12,3 (0,0 - 26,6)*
	FETE (n [†] =431)	BĂIEȚI (n [†] =383)
Fără violență sexuală în copilărie	10,3 (6,0 - 14,6)	10,3 (4,9 - 15,6)

COMITEREA (VREODATĂ) DE VIOLENȚĂ FIZICĂ CONFORM EXPERIENȚEI DE VIOLENȚĂ FIZICĂ ÎN COPILĂRIE

	FETE (n [†] =119)	BĂIEȚI (n [†] =136)
Au suferit de violență sexuală în copilărie	23,2 (11,6 - 34,8)	21,8 (11,3 - 32,4)
	FETE (n [†] =374)	BĂIEȚI (n [†] =276)
Fără violență fizică în copilărie	10,2 (5,9 - 14,4)	4,1 (1,3 - 6,9)*

IÎ Interval de încredere.

[1] Violența fizică include: pălmuit, împins, îmbrâncit, scuturat sau aruncat intenționat cu ceva în participant pentru a-l răni, lovit cu pumnii sau picioarele, izbit, biciuit, sau bătut participantul cu un obiect, sufocat, asfixiat, încercat să înece sau să ardă participantul în mod intenționat amenințat sau folosit împotriva participantului un cuțit, pistol sau altă armă.

[2] Violența sexuală include: atingeri în mod sexual nedorite, tentativă de sex nedorit, sex forțat fizic, sex sub presiune sau constrângere, sau facilitat de alcool (prin presiune verbală, hărțuire, amenințări, sau era într-o stare de ebrietate avansată pentru a spune nu).

* Estimări nefiababile (ESR este > 30%), rezultatele trebuie să fie interpretate cu precauție.

n[†] este numitorul subgrupului analitic.

10.2.3. Comiterea violenței fizice^[1] conform experienței de violență sexuală^[2] și violență fizică în ultimele 12 luni, în rândul celor de 13-17 ani

Sondajul privind violența împotriva copiilor și tinerilor în Republica Moldova (VACS), 2019

	FETE	BĂIEȚI
	PONDERAT % (IÎ 95%)	PONDERAT % (IÎ 95%)
COMITEREA (VREODATĂ) DE VIOLENȚĂ FIZICĂ CONFORM EXPERIENȚEI DE VIOLENȚĂ SEXUALĂ ÎN ULTIMELE 12 LUNI		
	FETE (n ⁺ =45)	BĂIEȚI (n ⁺ =33)
Au suferit de violență sexuală în ultimele 12 luni	29,4 (14,0 - 44,8)	21,5 (4,0 - 39,0)*
	FETE (n ⁺ =481)	BĂIEȚI (n ⁺ =527)
Fără violență sexuală în ultimele 12 luni	7,7 (4,7 - 10,7)	10,6 (6,1 - 15,1)
COMITEREA (VREODATĂ) DE VIOLENȚĂ FIZICĂ CONFORM EXPERIENȚEI DE VIOLENȚĂ FIZICĂ ÎN ULTIMELE 12 LUNI		
	FETE (n ⁺ =55)	BĂIEȚI (n ⁺ =87)
Au suferit violență fizică în ultimele 12 luni	34,6 (20,3 - 48,9)	26,6 (12,4 - 40,9)
	FETE (n ⁺ =474)	BĂIEȚI (n ⁺ =477)
Fără violență fizică în ultimele 12 luni	6,2 (3,6 - 8,9)	8,4 (4,1 - 12,8)

IÎ Interval de încredere.

[1] Violența fizică include: pământ, împins, îmbrâncit, scuturat sau aruncat intenționat cu ceva în participant pentru a-l răni, lovit cu pumnii sau picioarele, izbit, biciuit, sau bătut participantul cu un obiect, sufocat, asfixiat, încercat să înecă sau să ardă participantul în mod intenționat amenințat sau folosit împotriva participantului un cuțit, pistol sau altă armă.

[2] Violența sexuală include: atingeri în mod sexual nedorite, tentativă de sex nedorit, sex forțat fizic, sex sub presiune sau constrângere, sau facilitat de alcool (prin presiune verbală, hărțuire, amenințări, sau era într-o stare de ebrietate avansată pentru a spune nu).

* Estimări nefiababile (ESR este > 30%), rezultatele trebuie să fie interpretate cu precauție.

n⁺ este numitorul subgrupului analitic.

10.3.1. Comiterea violenței^[2] de partener intim^[1], în rândul celor de 18-24 ani care au avut vreodată un partener

Sondajul privind violența împotriva copiilor și tinerilor în Republica Moldova (VACS), 2019

	FETE (n ⁺ =387)	BĂIEȚI (n ⁺ =304)
	PONDERAT % (IÎ 95%)	PONDERAT % (IÎ 95%)
VIOLENȚĂ COMISĂ DE PARTENER INTIM	11,4 (7,1 - 15,7)	5,2 (1,3 - 9,2)*

IÎ Interval de încredere.

[1] Partenerul intim include: iubit/iubită curent sau anterior, partener romantic, concubin/ă, soț sau soție.

[2] Comiterea de violență include pământ, împins, îmbrâncit, scuturat, sau aruncat intenționat cu ceva pentru a provoca durere, pocnit, izbit, biciuit, lovit/trântit sau bătut cu un obiect, sugrumat, sufocat,

încercat să înecă sau să ardă intenționat, utilizarea sau amenințarea cu un cuțit, pistol sau altă armă, sau forțarea unui partener de a întreține relații sexuale când acesta nu dorește.

* Estimări nefiababile (ESR este > 30%), rezultatele trebuie să fie interpretate cu precauție.

n⁺ este numitorul subgrupului analitic.

11.1. Caracteristicile celor de 18-24 ani conform experienței de violență sexuală și fizică în ultimele 12 luni

Sondajul privind violența împotriva copiilor și tinerilor în Republica Moldova (VACS), 2019

	FETE			BĂIEȚI		
	n [†]	PONDERAT %	[IÎ 95%]	n [†]	PONDERAT %	[IÎ 95%]
VIOLENȚA ȘI PIERDEREA UNUIA SAU AMBILOR PĂRINȚI ÎN COPIILĂRIE						
Orice violență în rândul celor care au pierdut unul sau ambii părinți	15	25,6	(13,4 - 37,7)	2	3,9	(0,0 - 10,3)*
Orice violență în rândul celor care n-au pierdut unul sau ambii părinți.	42	12,2	(7,9 - 16,5)	60	17,0	(11,1 - 22,8)
VIOLENȚA ȘI FRECVENTAREA ȘCOLII ÎN COPIILĂRIE						
Orice violență în rândul tinerilor care au finalizat clase primare sau mai puțin	11	21,7	(6,2 - 37,2)*	9	17,8	(11,8 - 23,8)
Orice violență în rândul tinerilor care au finalizat școala generală sau mai mult	50	13,9	(9,8 - 17,9)	57	16,6	(11,2 - 22,1)
VIOLENȚA ȘI MUNCA PENTRU BANI SAU ALTEI PLĂȚI ÎN ULTIMUL AN						
Orice violență în rândul tinerilor care au muncit	32	16,2	(9,4 - 23,0)	42	17,8	(11,8 - 23,8)
Orice violență în rândul tinerilor care n-au muncit	29	13,2	(7,6 - 18,7)	23	15,2	(6,7 - 23,6)
VIOLENȚA ȘI MARTORI AI VIOLENȚEI ACASĂ ÎN COPIILĂRIE						
Orice violență în rândul tinerilor care au fost martori ai violenței acasă	41	27,3	(19,4 - 35,1)	27	31,9	(19,0 - 44,8)
Orice violență în rândul tinerilor care n-au fost martori ai violenței acasă	20	8,1	(3,5 - 12,7)	39	12,4	(7,6 - 17,2)
VIOLENȚA ȘI CĂSĂTORIA SAU CONCUBINAJUL						
Orice violență în rândul tinerilor care au fost vreodată căsătoriți sau trăiesc în concubinaj	29	14,8	(8,0 - 21,6)	15	20,9	(6,5 - 35,2)*
Orice violență în rândul tinerilor care nu sunt căsătoriți și nu trăiesc în concubinaj	32	14,7	(9,3 - 20,1)	51	16,2	(11,0 - 21,4)

	FETE			BĂIEȚI		
	n [†]	PONDERAT % (IÎ 95%)		n [†]	PONDERAT % (IÎ 95%)	
VIOLENȚA ȘI INSECURITATEA ALIMENTARĂ						
Orice violență în rândul tinerilor care au suferit de insecuritatea alimentară	49	20,2	(14,6 - 25,8)	32	15,7	(9,7 - 21,8)
Orice violență în rândul tinerilor care n-au suferit de insecuritate alimentară	12	5,8	(2,4 - 9,2)	34	17,8	(9,7 - 25,9)
VIOLENȚA ȘI PRIMIREA DE REMITENȚE ÎN ULTIMII 3 ANI^[1]						
Orice violență în rândul tinerilor care au primit remitențe	26	13,2	(8,2 - 18,1)	33	23,7	(13,5 - 33,8)
Orice violență în rândul tinerilor care n-au primit remitențe	35	15,6	(9,5 - 21,7)	33	12,8	(7,2 - 18,5)
VIOLENȚA ȘI SEPARAREA DE MAMA SAU TATA TIMP DE 6 LUNI SAU MAI MULT ÎN COPILĂRIE^[2]						
Orice violență în rândul tinerilor care au fost separați de unul sau ambii părinți	27	12,3	(7,8 - 16,8)	38	20,0	(11,9 - 28,1)
Orice violență în rândul tinerilor care n-au fost separați	33	16,4	(9,8 - 23,0)	27	13,9	(7,8 - 20,1)
VIOLENȚA ȘI MIGRAȚIA						
Orice violență în rândul tinerilor care au trăit peste hotare în copilărie	6	19,1	(0,0 - 39,4)*	5	25,5	(1,9 - 49,0)*
Orice violență în rândul tinerilor care n-au trăit peste hotare în copilărie	55	14,3	(10,1 - 18,5)	61	16,1	(10,4 - 21,7)

IÎ Interval de încredere.

[1] Au primit remitențe includ pe cei care au primit bani sau bunuri din alte țări în ultimii 3 ani.

[2] Separați de mama sau tata includ pe cei a căror mamă sau tată au locuit departe de ei timp de cel puțin 6 luni până la vârsta de 18 ani.

* Estimări nefiabile (ESR este > 30%), rezultatele trebuie să fie interpretate cu precauție.

n[†] numărător.

11.2. Caracteristicile celor de 13-17 ani conform experienței de violență sexuală și fizică în ultimele 12 luni

Sondajul privind violența împotriva copiilor și tinerilor în Republica Moldova (VACS), 2019

	FETE			BĂIEȚI		
	n [†]	PONDERAT % (IÎ 95%)		n [†]	PONDERAT % (IÎ 95%)	
VIOLENȚA ȘI PIERDEREA UNUIA SAU AMBILOR PĂRINȚI ÎN COPILĂRIE						
Orice violență în rândul celor care au pierdut unul sau ambii părinți	12	30,7	(13,8 - 47,6)	6	8,8	(0,0 - 17,8)*
Orice violență în rândul celor care n-au pierdut unul sau ambii părinți	74	14,4	(10,0 - 18,7)	100	19,2	(14,3 - 24,0)
VIOLENȚA ȘI FRECVENTAREA ȘCOLII						
Orice violență în rândul tinerilor care nu frecventează școala	50	15,2	(10,3 - 20,1)	57	18,8	(13,0 - 24,5)
Orice violență în rândul tinerilor care frecventează școala	37	16,9	(9,1 - 24,6)	50	17,4	(9,9 - 25,0)
VIOLENȚA ȘI MUNCA PENTRU BANI SAU ALTE PLĂȚI ÎN ULTIMUL AN						
Orice violență în rândul tinerilor care au muncit	18	28,3	(19,6 - 37,0)	31	27,5	(18,1 - 36,8)
Orice violență în rândul tinerilor care n-au muncit	69	14,4	(9,9 - 18,9)	76	15,5	(9,7 - 21,2)
VIOLENȚA ȘI MARTORI AI VIOLENȚEI ACASĂ ÎN ULTIMELE 12 LUNI						
Orice violență în rândul tinerilor care au fost martori ai violenței acasă	14	37,9	(19,4 - 56,3)	6	24,4	(0,0 - 50,5)*
Orice violență în rândul tinerilor care n-au fost martori ai violenței acasă	72	14,0	(9,7 - 18,3)	100	18,2	(13,3 - 23,0)
VIOLENȚA ȘI CĂSĂTORIA SAU CONCUBINAJUL						
Orice violență în rândul tinerilor care au fost vreodată căsătoriți sau trăiesc în concubinaj	5	50,2	(3,7 - 96,7)*	1	7,3	(0,0 - 25,1)*
Orice violență în rândul tinerilor care nu sunt căsătoriți sau nu trăiesc în concubinaj	80	14,2	(9,8 - 18,7)	105	18,1	(13,5 - 22,7)

	FETE			BĂIEȚI		
	n [†]	PONDERAT % (IÎ 95%)		n [†]	PONDERAT % (IÎ 95%)	
VIOLENȚA ȘI INSECURITATEA ALIMENTARĂ						
Orice violență în rândul tinerilor care au suferit de insecuritate alimentară	45	17,4	(11,2 - 23,6)	45	18,5	(11,2 - 25,8)
Orice violență în rândul tinerilor care n-au suferit de insecuritate alimentară	42	14,7	(9,6 - 19,9)	62	17,9	(12,9 - 22,9)
VIOLENȚA ȘI PRIMIREA DE REMITENȚE ÎN ULTIMII 3 ANI^[1]						
Orice violență în rândul tinerilor care au primit remitențe	32	20,3	(12,0 - 28,6)	38	20,1	(11,5 - 28,7)
Orice violență în rândul tinerilor care n-au primit remitențe	52	13,6	(9,4 - 17,8)	68	17,7	(12,6 - 22,8)
VIOLENȚA ȘI SEPARAREA DE MAMA SAU TATA TIMP DE 6 LUNI SAU MAI MULT ÎN COPILĂRIE^[2]						
Orice violență în rândul tinerilor care au fost separați de unul sau ambii părinți	50	18,1	(11,0 - 25,3)	55	20,6	(13,7 - 27,5)
Orice violență în rândul tinerilor care n-au fost separați	36	13,0	(8,1 - 17,9)	51	16,5	(10,8 - 22,2)
VIOLENȚA ȘI MIGRAȚIA						
Orice violență în rândul tinerilor care au trăit peste hotare în copilărie	9	16,2	(4,7 - 27,7)*	5	6,2	(0,0 - 12,9)*
Orice violență în rândul tinerilor care n-au trăit peste hotare în copilărie	36	6,8	(3,7 - 9,8)	28	5,3	(3,0 - 7,7)

IÎ Interval de încredere.
 [1] Au primit remitențe incluz pe cei care au primit bani sau bunuri din alte țări în ultimii 3 ani.
 [2] Separați de mama sau tata incluz pe cei a căror mamă sau tată au locuit departe de ei timp de cel puțin 6 luni până la vârsta de 18 ani.

* Estimări nefiabile (ESR este > 30%), rezultatele trebuie să fie interpretate cu precauție.
 n[†] numărător.

N. Norme și valori cu privire la violență în rândul celor de 18-24 ani

Sondajul privind violența împotriva copiilor și tinerilor în Republica Moldova (VACS), 2019

	FETE (n=489)	BĂIEȚI (n=401)
	PONDERAT % (IÎ 95%)	PONDERAT % (IÎ 95%)
APROBAREA NECESITĂȚII PEDEPSEI CORPORALE APLICATE DE PĂRINȚI	8,2 (4,7 - 11,7)	12,6 (8,3 - 16,9)
	FETE (n=491)	BĂIEȚI (n=406)
APROBAREA NECESITĂȚII PEDEPSEI CORPORALE APLICATE DE PROFESORI	0,7 (0,0 - 1,6)*	1,6 (0,6 - 2,6)*
	FETE (n=494)	BĂIEȚI (n=412)
APROBAREA ATITUDINILOR DE ACCEPTARE A VIOLENȚEI ÎN FAMILIE^[1]	9,1 (5,3 - 12,8)	9,1 (5,5 - 12,7)
	FETE (n=494)	BĂIEȚI (n=412)
APROBAREA NORMELOR ȘI CONVINGERILOR TRADIȚIONALE DESPRE GEN, PRACTICI SEXUALE ȘI VIOLENȚA PARTENERULUI INTIM^[2]	25,5 (20,1 - 30,8)	49,4 (41,4 - 57,3)

NOTĂ IÎ Interval de încredere.

[1] Include participanții care au acceptat unul sau mai multe din următoarele: este acceptabil ca un soț să-și bată soția dacă dânsa: pleacă fără să-i spună; nu are grijă de copii; se ceartă cu dânsul; refuză să facă sex cu el; arde mâncarea.

[2] Include participanții care au aprobat una sau mai multe din următoarele: bărbații decid când e momentul să facă sex; dacă cineva insultă un băiat/bărbat, acesta trebuie să-și apere reputația cu forța dacă e nevoie; sunt momente când o femeie trebuie să fie bătută; femeile care poartă la ele prezervative fac sex cu o mulțime de bărbați; o femeie trebuie să tolereze violența pentru a-și păstra familia.

* Estimări nefiabile (ESR este > 30%), rezultatele trebuie să fie interpretate cu precauție.

n este numitorul general și include toate persoanele de un grup de vârstă și sex cu un răspuns valid.



P. Părinții și îngrijitorii care acordă sprijin și relația părinte-copil în rândul celor de 13-17 ani

Sondajul privind violența împotriva copiilor și tinerilor în Republica Moldova (VACS), 2019

	FETE (n=517)	BĂIEȚI (n=558)
	PONDERAT % (IÎ 95%)	PONDERAT % (IÎ 95%)
UTILIZAREA DE CĂTRE PĂRINȚI A DISCIPLINEI PARENTALE POZITIVE ÎN ULTIMELE 12 LUNI	25,0 (18,9 - 31,1)	30,0 (22,4 - 37,6)
	FETE (n=510)	BĂIEȚI (n=552)
RELAȚIE STRÂNSĂ CU MAMA	92,9 (89,0 - 96,7)	94,4 (91,7 - 97,1)
	FETE (n=514)	BĂIEȚI (n=552)
UȘURINȚA DE A VORBI CU MAMA	85,2 (81,1 - 89,3)	81,5 (76,8 - 86,3)
	FETE (n=530)	BĂIEȚI (n=565)
NIVEL ÎNALT DE MONITORIZARE ȘI SUPRAVEGHERE	93,1 (89,7 - 96,6)	94,1 (91,7 - 96,4)
	FETE (n=530)	BĂIEȚI (n=566)
DISCIPLINĂ FIZICĂ SAU AGRESIUNE VERBALĂ DIN PARTEA PĂRINȚILOR/ ÎNGRIJITORILOR ÎN ULTIMELE 12 LUNI	13,3 (8,4 - 18,3)	10,7 (7,1 - 14,3)

IÎ Interval de încredere.
n este numitorul general și include toate persoanele de un grup de vârstă și sex cu un răspuns valid.

I.1. Izvor de venituri și consolidare economică în rândul celor de 13-17 ani

Sondajul privind violența împotriva copiilor și tinerilor în Republica Moldova (VACS), 2019

	FETE (n=529)	BĂIEȚI (n=565)
	PONDERAT % (IÎ 95%)	PONDERAT % (IÎ 95%)
AU SUFERIT DE INSECURITATE ALIMENTARĂ	9,7 (4,9 - 14,5)	5,8 (3,6 - 7,9)

NOTĂ IÎ Interval de încredere.
n este numitorul general și include toate persoanele de un grup de vârstă și sex cu un răspuns valid.

I.2. Izvor de venituri și consolidare economică în rândul celor de 18-24 ani

Sondajul privind violența împotriva copiilor și tinerilor în Republica Moldova (VACS), 2019

	FETE (n ⁺ =108)	BĂIEȚI
	PONDERAT % (IÎ 95%)	PONDERAT % (IÎ 95%)
ABILITAREA ECONOMICĂ A FETELOR: LUAREA DECIZIILOR ÎN RÂNDUL FETELOR CĂSĂTORITE SAU CELOR CARE TRĂIESC ÎN CONCUBINAJ	97,7 (95,3 - 100,0)	NA

NOTĂ IÎ Interval de încredere.
n⁺ este numitorul subgrupului analitic.

E.1. Educația și deprinderile de viață în rândul celor de 13-17 ani

Sondajul privind violența împotriva copiilor și tinerilor în Republica Moldova (VACS), 2019

	FETE (n=528)	BĂIEȚI (n=566)
	PONDERAT % (IÎ 95%)	PONDERAT % (IÎ 95%)
LA MOMENT ÎNMATRICULAT LA ȘCOALĂ	95,5 (92,7 - 98,2)	92,7 (89,3 - 96,1)
	FETE (n=518)	BĂIEȚI (n=552)
CONSUM ÎN EXCES DE ALCOOL ^[1] ÎN ULTIMELE 30 DE ZILE	6,1 (2,9 - 9,4)	8,3 (5,3 - 11,3)
	FETE (n=529)	BĂIEȚI (n=561)
IMPLICAT ÎNTR-O BĂTAIE FIZICĂ ÎN ULTIMELE 12 LUNI	8,0 (4,9 - 11,1)	30,4 (24,8 - 36,1)

NOTĂ IÎ Interval de încredere.
[1] Consumul excesiv de alcool a inclus consumul a 4 sau mai multe băuturi la o ocazie
n este numitorul general și include toate persoanele de un grup de vârstă și sex cu un răspuns valid.



E.2. Educația și deprinderile de viață în rândul celor de 18-24 ani

Sondajul privind violența împotriva copiilor și tinerilor în Republica Moldova (VACS), 2019

	FETE (n=451)	BĂIEȚI (n=342)
	PONDERAT % (IÎ 95%)	PONDERAT % (IÎ 95%)
DEBUT SEXUAL TIMPURIU: PRIMUL SEX LA VÂRSTA DE 15 ANI SAU MAI DEVREME	3,0 (1,3 - 4,8)	8,9 (4,9 - 12,9)
	FETE (n ¹ =340)	
SARCINĂ TIMPURIE: ÎNSĂRCINATĂ PÂNĂ LA 18 ANI, ÎN RÂNDUL CELOR CARE AU AVUT VREODATĂ RELAȚII SEXUALE	5,2 (2,2 - 8,1)	N/A
	FETE (n=485)	BĂIEȚI (n=400)
CĂSĂTORIE ÎN COPILĂRIE: CĂSĂTORIT SAU ÎN CONCUBINAJ PÂNĂ LA 18 ANI	5,2 (2,7 - 7,8)	0,4 (0,0 - 1,0)*
	FETE (n=478)	BĂIEȚI (n=392)
CONSUM DE ALCOOL ÎN EXCES ÎN ULTIMELE 30 DE ZILE^[1]	20,2 (14,6 - 25,9)	47,3 (38,7 - 55,9)
	FETE (n=489)	BĂIEȚI (n=410)
FUMĂTOR CURENT	9,9 (5,9 - 13,9)	47,2 (39,8 - 54,7)
	FETE (n=491)	BĂIEȚI (n=410)
IMPLICAT ÎNTR-O BĂTAIE FIZICĂ ÎN ULTIMELE 12 LUNI	3,4 (1,4 - 5,4)*	23,9 (17,8 - 29,9)
	FETE (n=494)	BĂIEȚI (n=412)
SUFERINȚE MINTALE ÎN ULTIMELE 30 DE ZILE	52,9 (45,8 - 59,9)	43,5 (35,2 - 51,8)
	FETE (n=488)	BĂIEȚI (n=409)
AUTO-VĂTĂMARE INTENȚIONATĂ VREODATĂ	8,0 (4,7 - 11,3)	6,8 (3,7 - 10,0)
	FETE (n=487)	BĂIEȚI (n=405)
GÂNDURI SUICIDALE VREODATĂ^[2]	11,8 (8,6 - 15,0)	5,6 (2,9 - 8,3)
	FETE (n ¹ =47)	BĂIEȚI (n ¹ =25)
TENTATIVĂ DE SUICID VREODATĂ^[3] ÎN RÂNDUL CELOR CARE AU AVUT VREODATĂ GÂNDURI SUICIDALE	45,6 (25,9 - 65,3)	20,6 (0,6 - 40,5)*
	FETE (n=491)	BĂIEȚI (n=410)
SIMPTOME/DIAGNOZĂ DE ITS VREODATĂ^[4]	7,2 (4,2 - 10,3)	4,1 (1,7 - 6,6)

YILON

IÎ Interval de încredere.

[1] Consumul excesiv de alcool a inclus consumul a 4 sau mai multe băuturi la o ocazie.

[2] Suicidul a fost definit ca gânduri serioase apărute vreodată de a-și pune capăt vieții.

[3] În rândul celor care au avut parte de gânduri suicidale.

[4] Simptome ITS (infecții cu transmitere sexuală) includ: dureri/ulcerații

genitale.

* Estimări nefiabile (ESR este > 30%), rezultatele trebuie să fie interpretate cu precauție.

n este numitorul general și include toate persoanele de un grup de vârstă și sex cu un răspuns valid.

n¹ este numitorul subgrupului analitic.

N/ANu se aplică

Sondajul privind violența împotriva copiilor și tinerilor în Republica Moldova (VACS), 2019 a fost un sondaj reprezentativ pe plan național realizat în cadrul gospodăriilor pentru toate fetele și băieții neinstituționalizați cu vârsta de 13-24, elaborat potrivit unui design care să producă estimări naționale cu privire la violența sexuală, fizică și emoțională în copilărie.

B.1.

Pentru a calcula estimările separate ale prevalenței victimizării din cauza violenței în rândul băieților și fetelor, VACS din Republica Moldova a utilizat o abordare de separare a eșantionului, ceea ce înseamnă că sondajul pentru fete a fost realizat în alte UPE-uri decât sondajul pentru băieți. Abordarea de separare a eșantionului protejează confidențialitatea participanților și elimină șansa ca un abuzator de genul masculin al unui abuz sexual și o victimă de genul feminin al acestui abuz sexual din aceeași comunitate să fie ambii intervievați. Designul eșantionului mai elimină și șansa ca o abuzatoare de

genul feminin și o victimă de genul masculin a violenței sexuale din aceeași comunitate să fie ambii intervievați în UPE selectat.

Cadrul de eșantionare original a fost compilat de Biroul Național de Statistică (BNS) și Comisia Electorală Centrală (CEC) pentru recensământul din 2014 și alegerile din 2016. Cadrul general pentru VACS din Republica Moldova a inclus 897 de localități și 1981 UPE-uri din recensământ. UPE-urile din cadrul general au fost selectate astfel încât să fie reprezentative pentru țară.

B.2.

VACS a utilizat un design de eșantionare stratificat în patru etape. La prima etapă au fost selectate 93 de localități din cadrul național de eșantionare utilizând probabilitatea proporțională dimensiunii eșantionului. La a doua etapă au fost selectate 128 UPE-uri cu localități selectate utilizându-se selectarea aleatorie; 64 UPE-uri au fost desemnate să fie UPE-uri pentru fete și 64 au fost desemnate pentru a fi UPE-uri pentru băieți.

La a treia etapă, 25 de gospodării au fost selectate utilizându-se eșantionarea sistematică probabilistică în fiecare UPE. Totuși, pe parcursul realizării sondajului în teren, s-a înregistrat un număr mai mic de interviuri completate decât numărul anticipat, mai cu seamă din cauza ratelor de răspuns mai mici din partea gospodăriilor decât cele anticipate, în special în zonele urbane. Pentru a se ajusta ratelor reduse

de răspuns din partea gospodăriilor, care au afectat atingerea dimensiunii-țintă a eșantionului, dimensiunea clusterului a fost sporită cu 50 de gospodării în UPE-urile urbane și un număr adițional de 30 de UPE-uri pentru fete și 30 de UPE-uri pentru băieți au fost selectate și adăugate la eșantion, însumând un total de 188 UPE-uri. UPE-urile adiționale au fost selectate în mod aleatoriu în cadrul a 93 de localități selectate pe parcursul primei etape de design a eșantionului. Au fost aplicate ponderi de eșantionare pe parcursul analizei datelor, care au justificat probabilitățile de selectare a persoanelor în baza rezultatelor reale în teren, decât în baza planului original de eșantionare. La ultima etapă, un participant eligibil (fată sau băiat în dependență de UPE-ul selectat) a fost selectat aleatoriu din lista tuturor participanților eligibili (fete și băieți) de 13-24 ani în fiecare gospodărie, căruia i s-a administrat chestionarul.

B.3.

Ponderarea este o metodă utilizată pentru a obține parametrii din setul de date rezultând din eșantionare pentru a reprezenta populația totală. VACS a utilizat o procedură de ponderare în trei pași: (pasul 1) calcularea ponderii de bază pentru fiecare participant din eșantion; (pasul 2) ajustarea ponderilor de bază pentru non-răspuns diferențial în cadrul eșantionului; și (pasul 3) ajustarea calibrării post-stratificare a ponderilor pentru a cunoaște totalurile pentru populație.

Ponderile de bază au fost calculate ca fiind invers proporționale pentru probabilitățile generale de selectare pentru fiecare participant din eșantion (pasul 1). Calculele din această etapă au inclus probabilitățile de selectare a UPE-urilor, specificările după sex, selectarea gospodăriilor și selectarea persoanelor eligibile.

În pasul 2, ponderile de bază au fost ajustate pentru a compensa pierderile în rezultatele eșantionului din cauza non-răspunsului. La acest pas, au fost făcute ajustări de non-răspuns pentru UPE-uri, gospodării și participanți. Ajustările non-răspuns la nivel de UPE, la nivel de gospodărie și la nivel de persoană au fost înmulțite împreună și ponderile de bază însumate pentru persoanele care au răspuns au fost împărțite la ponderile de bază însumate pentru toate persoanele eligibile, agregate conform claselor de ponderare. Clasele de ponderare au inclus sexul (feminin/masculin), regiunea și tipul regiunii (urban/rural).

Deși au fost selectate 188 de UPE-uri pentru sondaj, din cauza unor preocupări de securitate, interviuatorilor nu li s-a permis să intre în unul din UPE-urile selectate. Faptul că interviuatorilor nu li s-a permis să intre în aceste zone a fost tratat ca non-răspuns la nivel de UPE, care este de fapt echivalentul unui refuz la nivel de comunitate. UPE-lipsă a fost înregistrat ca date lipsă în procedura de ponderare a non-răspunsurilor. Ajustarea clasei de ponderare la nivel de UPE a fost calculată ca 1 împărțit la rata de răspuns ponderată la nivel de UPE pentru fiecare clasă de ponderare.

Utilizând codurile gospodăriilor au fost calculate ratele de răspuns la nivel de gospodărie, în mod separat pentru fiecare clasă de ponderare utilizând formula de mai jos.

$$\text{RATA DE RĂSPUNS LA NIVEL DE GOSPODĂRIE} = \frac{[1]+[2]}{[1]+[2]+[4]+[6]}$$

UNDE:

- [1] = Chestionarul gospodăriei completat, 1 persoană selectată
- [2] = Chestionarul gospodăriei completat, non-eligibili în gospodărie
- [3] = Neocupată sau Abandonată
- [4] = Nimeni acasă
- [5] = Demolată
- [6] = Refuzul gospodăriei

Ajustarea corespunzătoare a clasei de ponderare la nivel de gospodărie a fost calculată ca 1 împărțit la rata de răspuns a gospodăriei ponderată pentru fiecare clasă de ponderare.

Ajustarea non-răspunsului la nivel de persoană a fost realizată prin utilizarea formulei de calculare a ratei de răspuns la nivel de persoană prin combinarea variabilelor clasei de ponderare. Ca și în cazul componentei de ajustare la nivel de gospodărie, componenta de ajustare la nivel de persoană a fost calculată ca 1 împărțit la rata de răspuns ponderată la nivel de persoană pentru fiecare clasă de ponderare.

$$\text{RATA DE RĂSPUNS LA NIVEL DE PERSOANĂ} = \frac{[1]}{[1]+[2]+[3]+[4]}$$

UNDE:

- [1] = Completat chestionarul individual
- [2] = Refuzul participantului selectat
- [3] = Incomplet
- [4] = Indisponibil
- [5] = Nu vorbește limba în care s-a realizat sondajul / dizabilitate

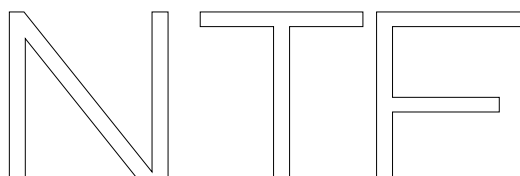
La etapa finală a procesului de ponderare (pasul 3), a fost realizată ajustarea calibrării pentru a ajusta ponderile pentru a se conforma datelor recensământului populației din 2014 distribuite după sex. Clasele de ponderare pentru post-stratificare au fost formate utilizându-se sexul (feminin/masculin), regiunea, tipul regiunii (urban/rural) ca și în cazul ponderilor de non-răspuns.

Ponderile finale desemnate fiecărei unități respondente au fost calculate ca produs al ponderii de bază, ponderii non-răspunsului și ponderii post-stratificare pentru participanții VACS. Ponderile finale de eșantionare au fost utilizate în toate analizele pentru a produce estimări ale parametrilor populației în SAS (versiunea 9.4).

REFERINȚE

- 1 Programul Națiunilor Unite pentru dezvoltare. (2015). Obiectivele de Dezvoltare Durabilă. Geneva: ONU.
<https://www.undp.org/content/undp/en/home/sustainable-development-goals.html>
- 2 Krug E, Dahlberg L, Mercy J. et al (2002). Raportul Mondial Privind Violența și Sănătatea. Geneva: Organizația Mondială a Sănătății, 2002
- 3 UNICEF, Violența împotriva copiilor în Republica Moldova (2007) / Raportul studiului. Sondajul a fost realizat în colaborare cu Ministerul Educației și Tineretului Republicii Moldova și Ministerul Protecției Sociale, Familiei și Copilului Republicii Moldova, 2007. Chișinău, Republica Moldova.
http://amicel.cnpac.org.md/files/violence_rom.pdf
- 4 Centrul Național de Sănătate Publică al Ministerului Sănătății al Republicii Moldova, UNICEF, 2014. Studiul de Indicatori Multipli în Cuiburi pentru Republica Moldova 2012, Raport final. Chișinău, Republica Moldova.
<https://www.unicef.org/moldova/media/876/file/Multiple-Indicator-Cluster-Survey-2012-English.pdf>
- 5 Hillis, S., Mercy, J., Amobi, A., et al. (2016). Prevalența Globală a Violenței Împotriva Copiilor în Ultimul An: O Revizuire Sistematică și Estimări Minime. *Pediatrics*, 137 (3): e 20154079.
- 6 Organizația Mondială a Sănătății. (2014). Raportul Privind Statutul Global al Prevenirii Violenței. OMS Geneva. Elveția.
- 7 Hillis, S., Mercy, J., Amobi, A., et al. (2016). Prevalența Globală a Violenței Împotriva Copiilor în Ultimul An: O Revizuire Sistematică și Estimări Minime. *Pediatrics*, 137 (3): e 20154079.
- 8 UNICEF Fișa documentară, Articolul 19 și 34 din Convenția Privind Drepturile Copilului, 1989.
- 9 Long, S. (2011). Protecția Copiilor Afectați de HIV Împotriva Abuzului, Exploatării, Violenței și Neglijenței. Arlington, VA: USAID Suport și Resurse de Asistență Tehnică SIDA, AIDSTAR-One, Task Order 1.
- 10 Cluver, L., Orkin, M., Boyes, M., Gardner, F., Meinck, F. (2011). Sex Tranzacțional în Rândul Adolescenților Orfani cu SIDA și Adolescenților Afectați de SIDA Prezis de Abuz și Sărăcie. *Revista privind SIDA*, 58, 336-43.
<https://doi.org/10.1097/QAI.0b013e31822f0d82>
- 11 Krug, E.G. et al. (eds). (2002). Raportul Mondial Privind Violența și Sănătatea. OMS Geneva. Elveția.
- 12 Organizația Mondială a Sănătății. (2014). Raportul Privind Statutul Global Privind Prevenirea Violenței. OMS Geneva. Elveția
- 13 Swedo, E. A., Sumner, S. A., Hillis, S. D., Aluzimbi, G., Apondi, R., Atuchukwu, V. O., Auld, A. F., Chipimo, P. J., Conkling, M., Egbe, O. E., Kalanda, M., Mapoma, C. C., Phiri, E., Wasula, L. N., & Massetti, G. M. (2019). Prevalența Victimizării din Cauza Violenței și Comiterii de Violență în Rândul Celor de 13-24 Ani – Patru Țări Africane Sub-Sahariene, 2013-2015. *MMWR. Raportul săptămânal privind morbiditatea și mortalitatea*, 68(15), 350–355.
<https://doi.org/10.15585/mmwr.mm6815a3>
- 14 Sumner, S. A., Mercy, J. A., Buluma, R., Mwangi, M. W., Marcelin, L. H., Kheam, T., Lea, V., Brookmeyer, K., Kress, H., & Hillis, S. D. (2016). Violența Sexuală Împotriva Băieților în Copilărie: un studiu în 3 țări. *Pediatrics*, 137(5), e20153386.
<https://doi.org/10.1542/peds.2015-3386>
- 15 Fondul ONU de Urgențe pentru Copii, Centrul pentru Controlul și Prevenirea Maladiilor. (2007). Un Studiu Național Privind Violența Împotriva Copiilor și Femeilor Tinere în Swaziland. Mbabane, Eswatini.
https://www.togetherforgirls.org/wp-content/uploads/2017/10/Violence_study_report-swaziland.pdf
- 16 Organizația Mondială a Sănătății. (2016). INSPIRE: Șapte Strategii pentru a Stopa Violența Împotriva Copiilor.
https://www.who.int/violence_injury_prevention/violence/inspire-package/en/
- 17 UNICEF, Violența Împotriva Copiilor în Republica Moldova / Raportul sondajului. Sondajul a fost realizat în colaborare cu Ministerul Educației și Tineretului din Republica Moldova și Ministerului Protecției Sociale, Familiei și Copiilor din Republica Moldova, 2007. Chișinău, Republica Moldova.

- 18 Centrul Național de Sănătate Publică al Ministerului Sănătății al RM, UNICEF, 2014. Studiul de indicatori multipli în cuiburi pentru Republica Moldova 2012, Raport Final. Chișinău, Republica Moldova.
<https://www.unicef.org/moldova/media/876/file/Multiple-Indicator-Cluster-Survey-2012-English.pdf>
- 19 Hillis, S., Mercy, J., Amobi, A., et al. (2016). Prevalența Globală a Violenței din Ultimul An Împotriva Copiilor: O Revizuirea Sistematică și Estimările Minime. *Pediatrics*, 137 (3): e 20154079.
- 20 Centrul Național de Sănătate Publică al Ministerului Sănătății al Republicii Moldova, UNICEF, 2014. Studiu de Indicatori Multipli în Cuiburi pentru Republica Moldova 2012, Raport final. Chișinău, Republica Moldova.
<https://www.unicef.org/moldova/media/876/file/Multiple-Indicator-Cluster-Survey-2012-English.pdf>
- 21 Centrul Național de Prevenire a Abuzului Împotriva Copiilor (CNPAC) și AXA. (2015). Opinii și Percepții despre Violența în Familie și Abuzul Împotriva Copiilor, Sondaj Sociologic sub egida Cercetării OMNIBUS. Chișinău, Republica Moldova.
<http://cnpac.org.md/uploaded/Publicatii/PDF/publicatii/studiu.opinii%20si%20perceptiile%20privind%20violenta.pdf>
- 22 Ministerul Afacerilor Interne al Republicii Moldova. (2015). Raportul de Activitate al Procuraturii.
https://crjm.org/wp-content/uploads/2019/01/2016-04-25_Raport_PG_Formatat_15.04.2016_Final-2.pdf
- 23 Cheianu-Andrei Diana, et al. (2011) Necesitățile Specifice ale Copiilor și Vârstnicilor Lăsați Fără Grijă Celor Plecați Drept Consecință a Migrației. OIM; Chișinău
- 24 Centrul Național pentru Prevenirea Abuzului față de copii (CNPAC) și Centrul pentru Investigații și Consultanță „SocioPolis”, Corelarea între Abuzul Sexual în Copilărie și Conduita Sexuală Riscantă Ulterioară, 2016. Chișinău, Republica Moldova.
<https://cnpac.org.md/uploaded/Amice1/Studii/Studiu%20rom.%20pdf.pdf>
- 25 Asociația de Abilitare a Copilului și Familiei „AVE Copiii” și Direcția Municipală pentru Protecția Drepturilor Copiilor, Adolescență fără Risc în municipiul Chișinău, 2017, Chișinău, Republica Moldova (2014)
- 26 Organizația Mondială a Sănătății. (2001). Plasând Femeile pe Primul Loc: Recomandări Etice și de Siguranță pentru Cercetările Privind Violența Domestică Împotriva Femeilor. Departamentul Genul și Sănătatea Femeilor, OMS: Geneva, Elveția.
- 27 Organizația Mondială a Sănătății. (2001). Plasând Femeile pe Primul Loc: Recomandări Etice și de Siguranță pentru Cercetările Privind Violența Domestică Împotriva Femeilor. Departamentul Genul și Sănătatea Femeilor, OMS: Geneva, Elveția.
- 28 Centrul pentru Prevenirea și Controlul Bolilor (2017). Elementele Critice ale Instruirii Operatorilor de Interviu Pentru Implicarea cu Copiii și Adolescenții în Cercetarea Globală a Violenței: Cele Mai Bune Practici și Lecții Însușite din Sondajul Privind Violența Împotriva Copiilor. Atlanta, GA: Centrul Național pentru Prevenirea și Controlul Vătămarilor, CDCP.
<https://www.cdc.gov/violenceprevention/pdf/vacs/VACS-trainingwhitepaper.pdf>
- 29 Organizația Mondială a Sănătății. (2016). INSPIRE: Șapte Strategii pentru a Pune Capăt Violenței Împotriva Copiilor.
- 30 Galea, S., & Tracy, M. (2007). Ratele de Participare în Studiile Epidemiologice. *Analele Epidemiologiei*, 17(9), 643-653.
- 31 Biroul Național de Statistică al Republicii Moldova (BNS). (2019). Veniturile și Cheltuielile Populației (CBGC). Direcția Statistica Condițiilor de Trai.
http://statistica.gov.md/public/files/Metadata/en/CBGC_en.pdf
- 32 Galea, S., & Tracy, M. (2007). Ratele de Participare în Studiile Epidemiologice. *Analele Epidemiologiei*, 17(9), 643-653.



MINISTERUL SĂNĂTĂȚII, MUNCII
ȘI PROTECȚIEI SOCIALE
AL REPUBLICII MOLDOVA

2020