



STUDIU

**Evaluarea atitudinilor părinților
care au copii de 5-11 ani
privind abuzul sexual**

evaluarea atitudinilor părinților care au copii de 5-11 ani privind abuzul sexual

Republica Moldova

iunie 2018

Raport elaborat de:

Doru Petruți – doru.petruti@imas.md

Viorelia Bejenari – viorelia.bejenari@imas.md

Alexandru Crivițchi – alexandru.crivitchi@imas.md

www.imas.md

metodologie

eșantionare:

stratificat, probabilist, tri-stadial;

volum eșantion analizat:

491 respondenți care au copii între 5 și 11 ani au fost obținuți în urma a două sondaje naționale desfășurate după cum urmează: sondaj 1: 1133 respondenți 18+ ani; sondaj 2: 1508 respondenți 18+ ani.

criterii de stratificare:

12 unități administrativ-teritoriale (UAT). mediu rezidențial (urban-rural). mărimea localităților urbane (3 tipuri). tipul localităților rurale (centru de comună/sat aparținător);

stadii de randomizare:

localitatea (74 localități selectate), gospodăria, persoana - sondaj 1;
localitatea (98 localități selectate), gospodăria, persoana - sondaj 2;

reprezentativitatea:

eșantionul este reprezentativ pentru populația adultă a Republicii Moldova, exclusiv Transnistria;
eroarea maximă de eșantionare a fost de $\pm 3.0\%$ - sondaj 1 și de $\pm 2.5\%$ - sondaj 2;

interviurile:

au fost realizate la domiciliile respondenților de către 65 operatori din rețeaua [imas] - sondaj 1 și 77 operatori din rețeaua [imas] - sondaj 2, în limbile română și rusă;

perioda de culegere a datelor:

sondaj 1: 15 mai – 21 mai 2018;
sondaj 2: 21 iunie – 30 iunie 2018;

denumire completă: IMAS INVEST SRL

denumire scurtă: imas

director general: Doru PETRUȚI

date de contact: www.imas.md, office@imas.md, (+373 22) 26-00-96;

NOTĂ: pe parcursul acestui raport vom face trimitere la un studiu similar realizat în Polonia realizat de compania Danae în Aprilie 2018, pe un eșantion de 539 părinți cu copii între 5 și 11 ani, metoda de intervievare fiind CAWI.

structură eșantion

...profil socio-demografic pentru sondajul din iunie 2018

| variabila | grup | număr de persoane | procent |
|------------------------------|--------------------------------|-------------------|---------------|
| gen | masculin | 190 | 38.7% |
| | feminin | 301 | 61.3% |
| vârsta | 18-25 ani | 23 | 4.7% |
| | 26-40 ani | 343 | 69.9% |
| | 41-55 ani | 105 | 21.4% |
| | 56-70 ani | 18 | 3.7% |
| | peste 71 ani | 2 | 0.4% |
| educație | studii medii incomplete | 57 | 11.6% |
| | șc. generală sau profesională | 216 | 44.0% |
| | liceu/șc. postliceală/colegiu | 67 | 13.6% |
| | studii superioare | 148 | 30.1% |
| | nu știe/nu răspunde | 3 | 0.6% |
| ocupație | încadrat în câmpul muncii | 256 | 52.1% |
| | temporar nu lucrează | 84 | 17.1% |
| | nu lucrează | 149 | 30.3% |
| | nu știe/nu răspunde | 2 | 0.4% |
| naționalitate | moldovean/român | 416 | 84.7% |
| | altele (rus, ucrainean etc.) | 74 | 15.1% |
| | nu știe/nu răspunde | 1 | 0.2% |
| limba vorbită | română/moldovenească | 389 | 79.2% |
| | altele (rusă, ucraineană etc.) | 100 | 20.4% |
| | nu știe/nu răspunde | 2 | 0.4% |
| grup de venit per gospodărie | până la 1000 lei | 74 | 15.1% |
| | între 1001 - 3000 lei | 149 | 30.3% |
| | între 3001 - 5000 lei | 119 | 24.2% |
| | peste 5000 lei | 94 | 19.1% |
| | nu știe/nu răspunde | 55 | 11.2% |
| mediu rezidențial | municipii | 117 | 23.8% |
| | alte orașe | 94 | 19.1% |
| | sate | 280 | 57.0% |
| total | | 491 | 100.0% |

principalele concluzii

Ca subiect de discuție cu copiii lor de 5-11 ani, tema abuzurilor sexuale rămâne în Republica Moldova una nu foarte răspândită - 38% dintre părinții au declarat că au discutat despre acest subiect cu copiii lor. Acest comportament nu este uniform distribuit în categoriile de populație: mamele, persoanele de peste 40 de ani, cei cu o educație medie sau superioară, cei care aparțin grupurilor etnice minoritare (ruși, ucraineni etc.), părinții rezidenți în marile orașe (municipii) sunt categoriile care discută mai des cu copiii lor pe tema abuzurilor sexuale.

Prin comparație cu valul anterior de interviu din 2015, chiar dacă rezultatele ar fi în marja de eroare, putem vorbi despre o ușoară tendință ca ponderea părinților care desfășoară astfel de discuții cu copiii lor să descrească sau, cel puțin, tendința de a declara acest comportament este în scădere de la 43% în 2015 la 38% în 2018. Studiul similar derulat recent în Polonia arată o situație la mare distanță de realitățile din Republica Moldova; acolo, 80% din părinți au declarat că acest subiect a fost discutat cu copiii lor de 5-11 ani, iar în aceeași perioadă de timp, în Polonia, în ultimii ani, evoluția a fost de la 51% la 80%.

Chiar dacă ponderea părinților care au discutat cu copiii despre abuzurile sexuale este într-o ușoară tendință de descreștere, majoritatea (62%) din cei care au discutat au spus că discuția nu a fost una dificilă, ponderea aceasta fiind cu 20% mai ridicată față de cea înregistrată în 2015. Cu toate acestea, pentru 37% din părinți, discuția pe tema abuzurilor sexuale ridică probleme semnificative, iar cel mai dificil le este taților să vorbească cu copiii lor despre asta. Studiul din Polonia aduce din nou rezultate diferite față de cele din Republica Moldova, 63% din părinții polonezi care au discutat cu copiii lor despre abuzurile sexuale au declarat că discuția cu ei a fost una dificilă.

În concluzie, în Republica Moldova avem mult mai puțini părinți care aleg să discute cu copiii lor despre abuzurile sexuale, dar mulți dintre acești părinți nu resimt dificultatea acestei discuții probabil pentru că cei care aleg să deschidă acest subiect au o comunicare bună, deschisă cu copiii lor și anticipează că discuția va fi ușoară pentru ambele părți. În Polonia, dimpotrivă, părinții își asumă riscurile unei discuții dificile și aleg într-o pondere mult mai mare să discute despre abuzurile sexuale, chiar și cu riscul de a avea o discuție greu de manageriat împreună cu copiii lor.

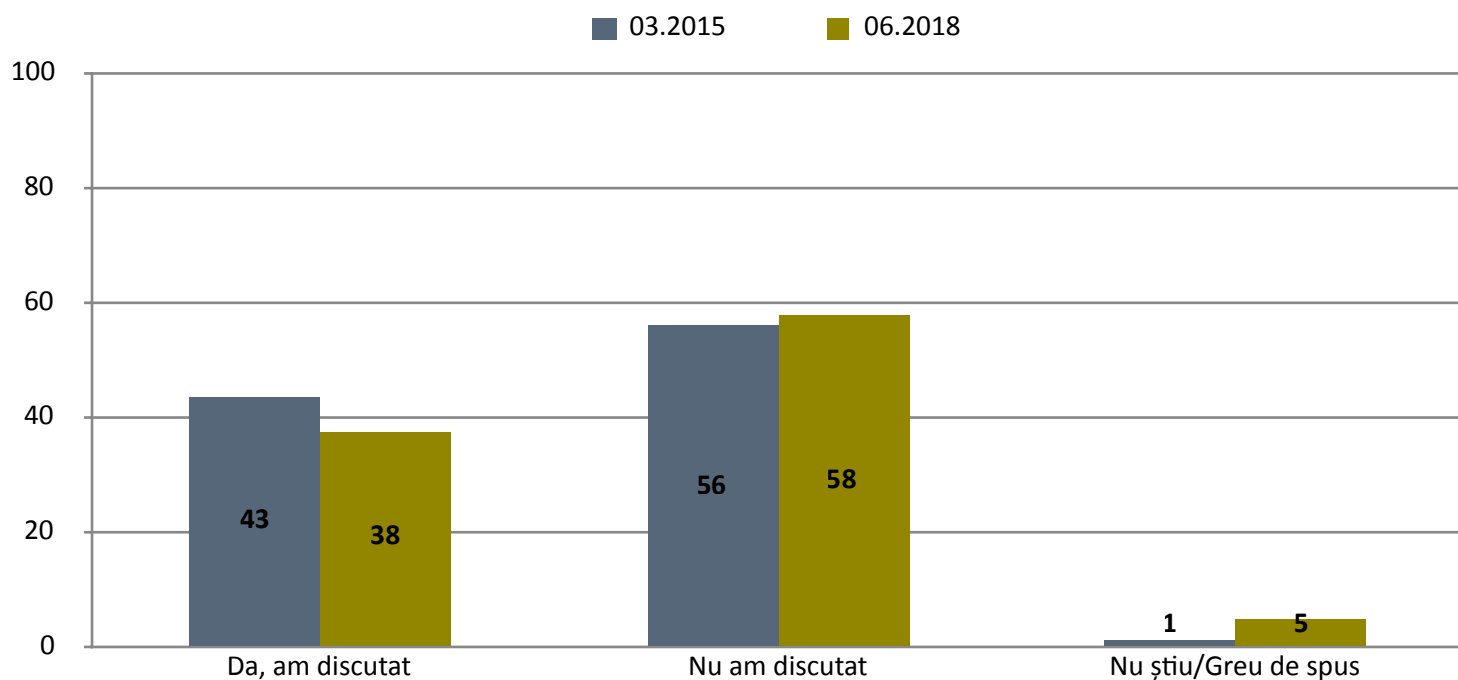
În medie, prima conversație de acest tip are loc cu copilul în jurul vârstei lui de 8 ani, putând sublinia chiar și o ușoară scădere a vârstei la care această discuție are loc (8.2 ani era vârsta medie înregistrată în sondajul din 2015). În Polonia, discuția pe această temă pare să aibă loc în medie cu un an mai devreme față de vârsta medie înregistrată în Republica Moldova. Cu toate acestea, 18% din părinții din Republica Moldova aleg să discute despre abuzurile sexuale cu copiii la vârste fragede (4/5 ani), iar 30% amână mult această discuție până copilul împlinește 10/11 ani.

Atunci când vorbesc cu copiii lor pe această temă, părinții discută mai des despre drepturile copiilor de a fi protejați și în siguranță (33%) sau despre persoanele care abuză copiii (29%), dar o pondere în creștere a răspunsurilor față de 2015 o reprezintă stabilirea limitelor (6% în 2015, 20% în 2018).

În continuare, principalele persoane considerate responsabile pentru educarea copiilor în această arie sunt considerate a fi mamele - 67% din răspunsuri, cu 7% mai mult față de rezultatul din 2015. Clasamentul răspunsurilor este urmat de tați cu 12%, în timp ce 6% consideră că acest rol ar trebui să îl aibă în primul rând școala.

Cu copiii de până la 6 ani, părinții ar fi mai degrabă de acord să se discute prin intermediul instituțiilor școlare despre oamenii care pot fi violenți, care pot abuza (46%), despre dreptul copiilor de a fi în siguranță și de a fi protejați (45%), despre experiențele bune și rele ale copilului în privința atingerilor neplăcute (30%), despre stabilirea limitelor (21%), despre numirea părților intime (17%), iar cea mai mică pondere a înregistrat-o subiectul ce ține de principiile de bază ale reproducerii umane - cu acesta din urmă doar 15% din părinți au fost de acord să fie discutat cu copii de până la 6 ani. Per total, în 2018 se constată o mai mare deschidere a părinților de a discuta aceste aspecte cu copii mai mici de 6 ani, dar marea majoritate a părinților preferă aceste discuții când copiii au vârsta între 7 și 12 ani.

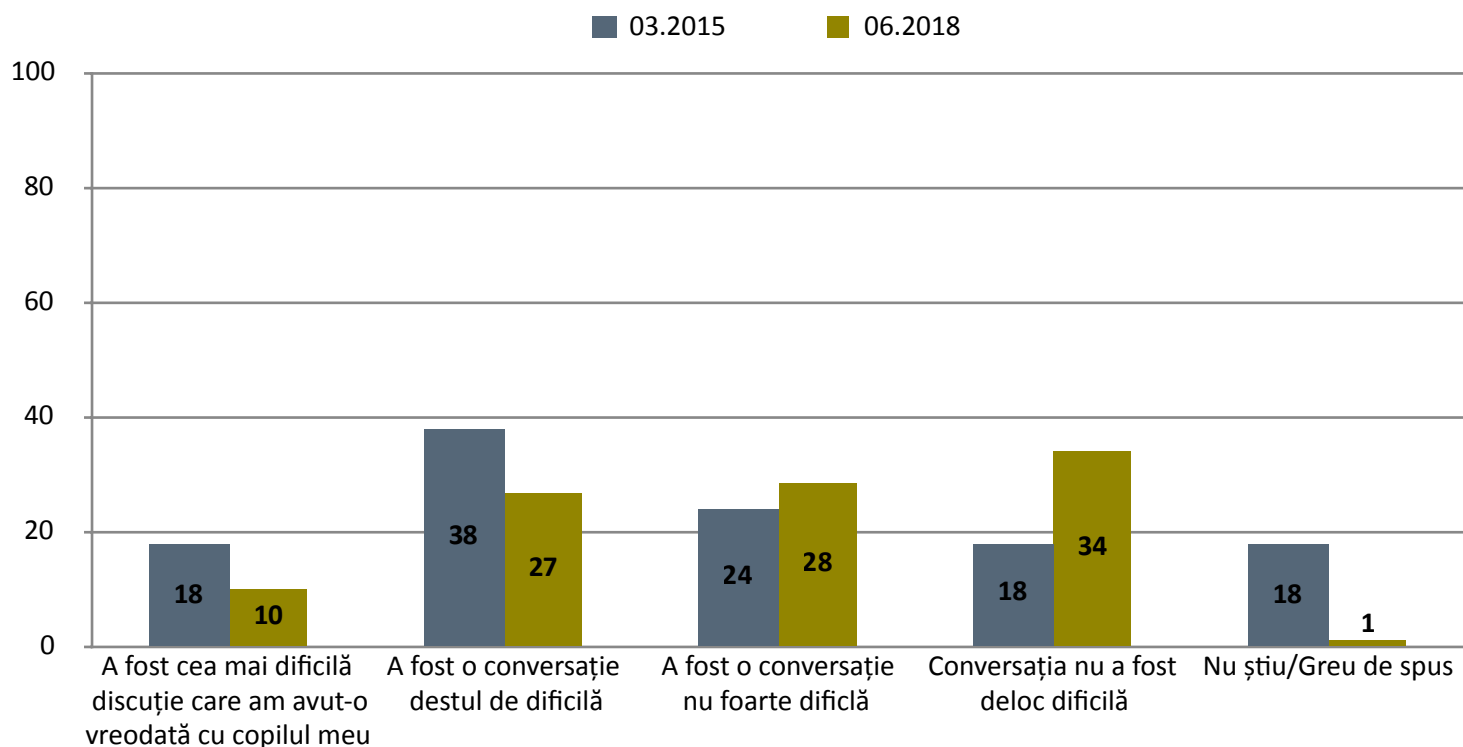
Q1 — Recent, am auzit multe despre problema de pedofilie. Pedofilii sunt adulți care abuzează sexual copii. Ați discutat vreodată cu copiii Dvs. despre prevenirea unui abuz sexual ?



% pe rând din total eșantion, 491 respondenți

| variabila | grup | Da, am discutat | Nu am discutat | Nu știu/Greu de spus |
|------------------------------|--------------------------------|-----------------|----------------|----------------------|
| gen | masculin | 28.4 | 65.8 | 5.8 |
| | feminin | 43.2 | 52.5 | 4.3 |
| vârsta | 18-25 ani | 21.7 | 73.9 | 4.3 |
| | 26-40 ani | 36.2 | 58.6 | 5.2 |
| | 41-55 ani | 45.7 | 50.5 | 3.8 |
| | 56-70 ani | 38.9 | 55.6 | 5.6 |
| | peste 71 ani | 0.0 | 100.0 | 0.0 |
| educație | studii medii incomplete | 28.1 | 70.2 | 1.8 |
| | șc. generală sau profesională | 34.3 | 60.2 | 5.6 |
| | liceu/șc. postliceală/colegiu | 47.8 | 49.3 | 3.0 |
| | studii superioare | 41.2 | 52.7 | 6.1 |
| ocupație | încadrat în câmpul muncii | 39.1 | 56.3 | 4.7 |
| | temporar nu lucrează | 32.1 | 59.5 | 8.3 |
| | nu lucrează | 38.3 | 58.4 | 3.4 |
| naționalitate | moldovean/român | 36.3 | 59.1 | 4.6 |
| | altele (rus, ucrainean etc.) | 44.6 | 48.6 | 6.8 |
| limba vorbită | română/moldovenească | 36.5 | 58.9 | 4.6 |
| | altele (rusă, ucraineană etc.) | 41.0 | 53.0 | 6.0 |
| grup de venit per gospodărie | până la 1000 lei | 32.4 | 64.9 | 2.7 |
| | între 1001 - 3000 lei | 37.6 | 57.7 | 4.7 |
| | între 3001 - 5000 lei | 41.2 | 51.3 | 7.6 |
| | peste 5000 lei | 41.5 | 55.3 | 3.2 |
| mediu rezidență | municipii | 43.6 | 52.1 | 4.3 |
| | alte orașe | 36.2 | 59.6 | 4.3 |
| | sate | 35.4 | 59.3 | 5.4 |
| total | | 37.5 | 57.6 | 4.9 |

Q2 — Gândindu-vă la discuția avută cu copilul Dvs., care din următoarele afirmații vi se potrivește cel mai bine?



% pe rând din cei care au răspuns la Q1 „Da, am discutat”, 184 respondenți

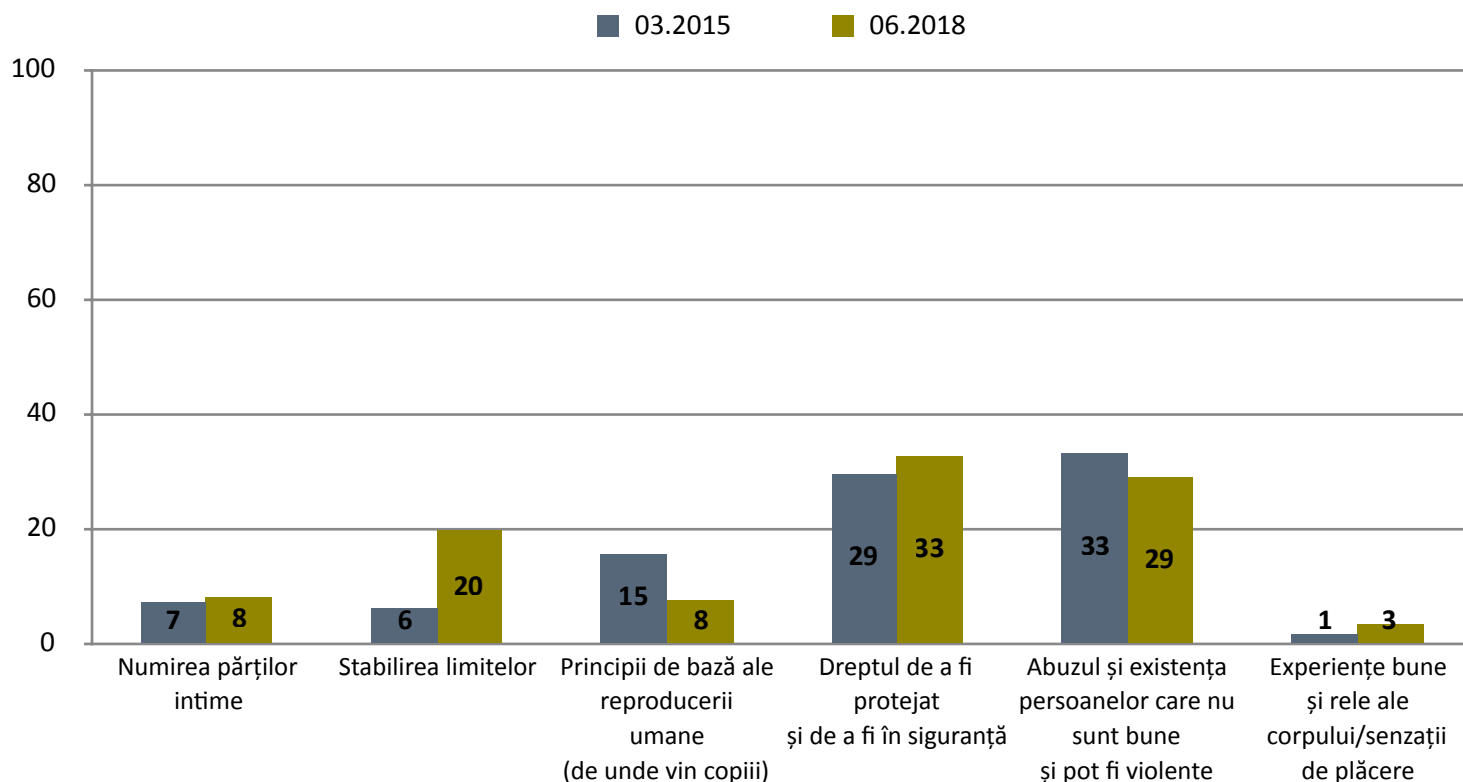
| variabila | grup | A fost cea mai dificilă discuție care am avut-o vreodată cu copilul meu | A fost o conversație destul de dificilă | A fost o conversație nu foarte dificilă | Conversația nu a fost deloc dificilă | Nu știu/Greu de spus |
|------------------------------|--------------------------------|---|---|---|--------------------------------------|----------------------|
| gen | masculin | 9.3 | 33.3 | 25.9 | 29.6 | 1.9 |
| | feminin | 10.0 | 23.8 | 29.2 | 36.2 | 0.8 |
| vârsta | 18-25 ani | 0.0 | 0.0 | 40.0 | 60.0 | 0.0 |
| | 26-40 ani | 8.1 | 26.6 | 33.1 | 32.3 | 0.0 |
| | 41-55 ani | 14.6 | 29.2 | 18.8 | 35.4 | 2.1 |
| | 56-70 ani | 14.3 | 28.6 | 0.0 | 42.9 | 14.3 |
| | peste 71 ani | 0.0 | 0.0 | 0.0 | 0.0 | 0.0 |
| educație | studii medii incomplete | 6.3 | 18.8 | 25.0 | 50.0 | 0.0 |
| | șc. generală sau profesională | 14.9 | 28.4 | 25.7 | 28.4 | 2.7 |
| | liceu/șc. postliceală/colgiu | 6.3 | 15.6 | 31.3 | 46.9 | 0.0 |
| | studii superioare | 4.9 | 32.8 | 31.1 | 31.1 | 0.0 |
| ocupație | încadrat în câmpul muncii | 8.0 | 29.0 | 28.0 | 33.0 | 2.0 |
| | temporar nu lucrează | 7.4 | 25.9 | 29.6 | 37.0 | 0.0 |
| | nu lucrează | 14.0 | 22.8 | 28.1 | 35.1 | 0.0 |
| naționalitate | moldovean/român | 9.9 | 26.5 | 29.1 | 33.1 | 1.3 |
| | altele (rus, ucrainean etc.) | 9.1 | 27.3 | 24.2 | 39.4 | 0.0 |
| limba vorbită | română/moldovenească | 9.2 | 26.1 | 28.9 | 34.5 | 1.4 |
| | altele (rusă, ucraineană etc.) | 12.2 | 29.3 | 24.4 | 34.1 | 0.0 |
| grup de venit per gospodărie | până la 1000 lei | 4.2 | 20.8 | 25.0 | 50.0 | 0.0 |
| | între 1001 - 3000 lei | 17.9 | 23.2 | 28.6 | 26.8 | 3.6 |
| | între 3001 - 5000 lei | 4.1 | 36.7 | 32.7 | 26.5 | 0.0 |
| | peste 5000 lei | 10.3 | 20.5 | 20.5 | 48.7 | 0.0 |
| mediu rezidență | municipii | 9.8 | 21.6 | 23.5 | 43.1 | 2.0 |
| | alte orașe | 8.8 | 38.2 | 23.5 | 29.4 | 0.0 |
| | sate | 10.1 | 25.3 | 32.3 | 31.3 | 1.0 |
| total | | 9.8 | 26.6 | 28.3 | 34.2 | 1.1 |

- 03.2015

| <i>% pe rând din cei care au răspuns la Q1 „Da, am discutat”, 278 respondenți. Întrebare deschisă, respondentul a avut posibilitatea de a acorda o variantă de răspuns.</i> | | |
|---|------------|---------------|
| | număr | procent |
| 5 | 32 | 11.5% |
| 6 | 28 | 10.1% |
| 7 | 37 | 13.3% |
| 8 | 24 | 8.6% |
| 9 | 33 | 11.9% |
| 10 | 64 | 23.0% |
| 11 | 23 | 8.3% |
| NȘ/NR | 37 | 13.3% |
| Total | 278 | 100.0% |

- 06.2018

| <i>% pe rând din cei care au răspuns la Q1 „Da, am discutat”, 184 respondenți. Întrebare deschisă, respondentul a avut posibilitatea de a acorda o variantă de răspuns.</i> | | |
|---|------------|---------------|
| | număr | procent |
| 4 | 5 | 2.7% |
| 5 | 28 | 15.2% |
| 6 | 16 | 8.7% |
| 7 | 22 | 12.0% |
| 8 | 28 | 15.2% |
| 9 | 29 | 15.8% |
| 10 | 29 | 15.8% |
| 11 | 26 | 14.1% |
| NȘ/NR | 1 | 0.5% |
| Total | 184 | 100.0% |

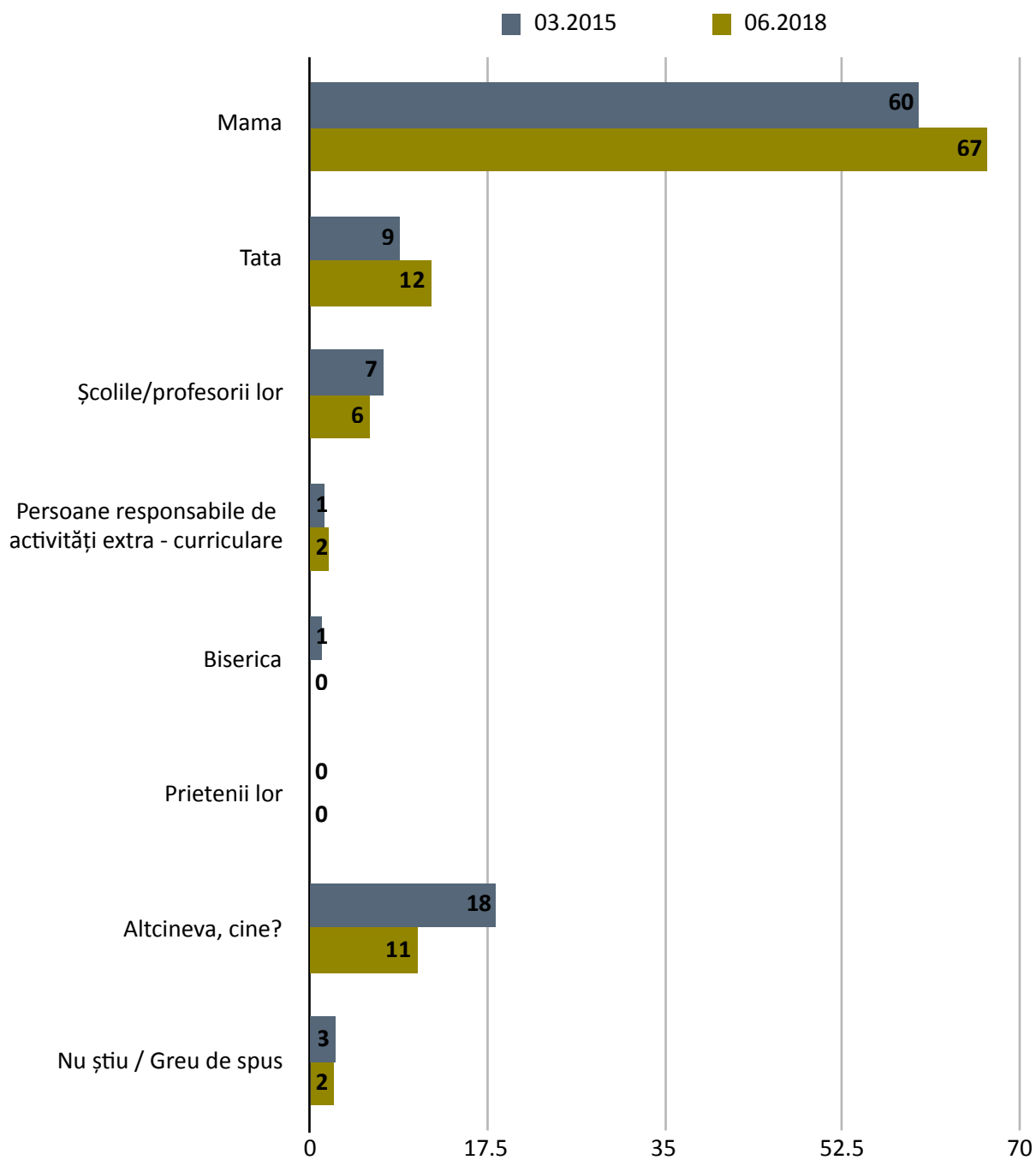


% pe rând din cei care au răspuns la Q1 „Da, am discutat”, 184 respondenți

| variabila | grup | Numirea păților intime | Stabilirea limitelor | Principii de bază ale reproducerii umane (de unde vin copiii) | Dreptul de a fi protejat și de a fi în siguranță | Abuzul și existența persoanelor | Experiențe bune și rele ale corpului/ |
|------------------------------|--------------------------------|------------------------|----------------------|---|--|---------------------------------|---------------------------------------|
| gen | masculin | 1.9 | 16.7 | 9.3 | 42.6 | 25.9 | 3.7 |
| | feminin | 10.8 | 20.8 | 6.9 | 28.5 | 30.0 | 3.1 |
| vârsta | 18-25 ani | 20.0 | 20.0 | 40.0 | 0.0 | 0.0 | 20.0 |
| | 26-40 ani | 7.3 | 19.4 | 6.5 | 33.9 | 30.6 | 2.4 |
| | 41-55 ani | 8.3 | 20.8 | 6.3 | 37.5 | 25.0 | 2.1 |
| | 56-70 ani | 14.3 | 14.3 | 14.3 | 0.0 | 42.9 | 14.3 |
| | peste 71 ani | 0.0 | 0.0 | 0.0 | 0.0 | 0.0 | 0.0 |
| educație | studii medii incomplete | 0.0 | 25.0 | 12.5 | 31.3 | 31.3 | 0.0 |
| | șc. generală sau profesională | 8.1 | 21.6 | 4.1 | 36.5 | 28.4 | 1.4 |
| | liceu/șc. postliceală/colegiu | 12.5 | 12.5 | 9.4 | 25.0 | 34.4 | 6.3 |
| | studii superioare | 8.2 | 19.7 | 8.2 | 32.8 | 26.2 | 4.9 |
| ocupație | încadrat în câmpul muncii | 13.0 | 15.0 | 8.0 | 33.0 | 27.0 | 4.0 |
| | temporar nu lucrează | 0.0 | 22.2 | 7.4 | 37.0 | 33.3 | 0.0 |
| | nu lucrează | 3.5 | 26.3 | 7.0 | 29.8 | 29.8 | 3.5 |
| naționalitate | moldovean/român | 8.6 | 18.5 | 7.3 | 32.5 | 29.1 | 4.0 |
| | altele (rus, ucrainean etc.) | 6.1 | 24.2 | 9.1 | 33.3 | 27.3 | 0.0 |
| limba vorbită | română/moldovenească | 8.5 | 19.0 | 6.3 | 33.1 | 28.9 | 4.2 |
| | altele (rusă, ucraineană etc.) | 4.9 | 22.0 | 12.2 | 31.7 | 29.3 | 0.0 |
| grup de venit per gospodărie | până la 1000 lei | 8.3 | 20.8 | 4.2 | 29.2 | 33.3 | 4.2 |
| | între 1001 - 3000 lei | 5.4 | 19.6 | 10.7 | 30.4 | 30.4 | 3.6 |
| | între 3001 - 5000 lei | 6.1 | 28.6 | 6.1 | 30.6 | 26.5 | 2.0 |
| | peste 5000 lei | 12.8 | 12.8 | 7.7 | 35.9 | 30.8 | 0.0 |
| mediu rezidență | municipii | 11.8 | 21.6 | 7.8 | 27.5 | 25.5 | 5.9 |
| | alte orașe | 5.9 | 17.6 | 5.9 | 32.4 | 38.2 | 0.0 |
| | sate | 7.1 | 19.2 | 8.1 | 35.4 | 27.3 | 3.0 |
| total | | 8.2 | 19.6 | 7.6 | 32.6 | 28.8 | 3.3 |

Q5 —

După părerea Dvs. care, din următoarele grupuri de persoane trebuie să fie responsabile de discuția cu copiii privind prevenirea unui abuz sexual?



**varianta „Altcineva” cuprinde următoarele răspunsuri: Psihologul, Ambii părinți, Toți.*

Q5 —

După părerea Dvs. care, din următoarele grupuri de persoane trebuie să fie responsabile de discuția cu copiii privind prevenirea unui abuz sexual?

% pe rând din total eșantion, 491 respondenți

| variabila | grup | Mama | Tata | Școlile/profesorii lor | Persoane responsabile de activități extra - curriculare |
|------------------------------|-------------------------------|-----------------|-------------|------------------------|---|
| gen | masculin | 56.8 | 19.5 | 7.4 | 2.1 |
| | feminin | 73.1 | 7.3 | 5.0 | 2.0 |
| vârsta | 18-25 ani | 47.8 | 30.4 | 8.7 | 4.3 |
| | 26-40 ani | 69.7 | 10.2 | 5.2 | 2.6 |
| | 41-55 ani | 65.7 | 13.3 | 8.6 | 0.0 |
| | 56-70 ani | 50.0 | 11.1 | 0.0 | 0.0 |
| | peste 71 ani | 0.0 | 50.0 | 0.0 | 0.0 |
| | studii medii incomplete | 61.4 | 14.0 | 3.5 | 1.8 |
| educație | șc. generală sau profesională | 69.0 | 13.4 | 7.4 | 2.3 |
| | liceu/șc. postliceală/colegiu | 67.2 | 9.0 | 4.5 | 4.5 |
| | studii superioare | 65.5 | 10.8 | 4.7 | 0.7 |
| | încadrat în câmpul muncii | 65.6 | 12.1 | 5.5 | 2.0 |
| ocupație | temporar nu lucrează | 67.9 | 11.9 | 6.0 | 2.4 |
| | nu lucrează | 67.8 | 12.1 | 6.7 | 2.0 |
| | naționalitate | moldovean/român | 67.5 | 12.0 | 6.0 |
| limba vorbită | alte (rus, ucrainean etc.) | 62.2 | 12.2 | 5.4 | 5.4 |
| | română/moldovenească | 67.9 | 11.3 | 6.7 | 1.3 |
| grup de venit per gospodărie | alte (rusă, ucraineană etc.) | 62.0 | 15.0 | 3.0 | 5.0 |
| | până la 1000 lei | 73.0 | 14.9 | 2.7 | 1.4 |
| | între 1001 - 3000 lei | 67.1 | 9.4 | 6.0 | 3.4 |
| | între 3001 - 5000 lei | 69.7 | 13.4 | 5.9 | 1.7 |
| mediu rezidență | peste 5000 lei | 61.7 | 11.7 | 6.4 | 2.1 |
| | municipii | 66.7 | 12.8 | 6.8 | 0.9 |
| | alte orașe | 63.8 | 8.5 | 6.4 | 3.2 |
| total | sate | 67.9 | 12.9 | 5.4 | 2.1 |
| | | 66.8 | 12.0 | 5.9 | 2.0 |

% pe rând din total eșantion, 491 respondenți

| variabila | grup | Biserica | Prietenii lor | Altcineva, cine? | Nu știu / Greu de spus |
|------------------------------|-------------------------------|-----------------|---------------|------------------|------------------------|
| gen | masculin | 0.0 | 0.0 | 11.6 | 2.6 |
| | feminin | 0.0 | 0.3 | 10.0 | 2.3 |
| vârsta | 18-25 ani | 0.0 | 0.0 | 8.7 | 0.0 |
| | 26-40 ani | 0.0 | 0.3 | 9.3 | 2.6 |
| | 41-55 ani | 0.0 | 0.0 | 10.5 | 1.9 |
| | 56-70 ani | 0.0 | 0.0 | 33.3 | 5.6 |
| | peste 71 ani | 0.0 | 0.0 | 50.0 | 0.0 |
| | studii medii incomplete | 0.0 | 0.0 | 19.3 | 0.0 |
| educație | șc. generală sau profesională | 0.0 | 0.5 | 6.0 | 1.4 |
| | liceu/șc. postliceală/colegiu | 0.0 | 0.0 | 11.9 | 3.0 |
| | studii superioare | 0.0 | 0.0 | 13.5 | 4.7 |
| | încadrat în câmpul muncii | 0.0 | 0.0 | 12.5 | 2.3 |
| ocupație | temporar nu lucrează | 0.0 | 0.0 | 9.5 | 2.4 |
| | nu lucrează | 0.0 | 0.7 | 8.1 | 2.7 |
| | naționalitate | moldovean/român | 0.0 | 0.0 | 11.1 |
| limba vorbită | alte (rus, ucrainean etc.) | 0.0 | 1.4 | 8.1 | 5.4 |
| | română/moldovenească | 0.0 | 0.0 | 11.3 | 1.5 |
| grup de venit per gospodărie | alte (rusă, ucraineană etc.) | 0.0 | 1.0 | 8.0 | 6.0 |
| | până la 1000 lei | 0.0 | 0.0 | 5.4 | 2.7 |
| | între 1001 - 3000 lei | 0.0 | 0.7 | 11.4 | 2.0 |
| | între 3001 - 5000 lei | 0.0 | 0.0 | 7.6 | 1.7 |
| mediu rezidență | peste 5000 lei | 0.0 | 0.0 | 17.0 | 1.1 |
| | municipii | 0.0 | 0.0 | 8.5 | 4.3 |
| | alte orașe | 0.0 | 1.1 | 16.0 | 1.1 |
| total | sate | 0.0 | 0.0 | 9.6 | 2.1 |
| | | 0.0 | 0.2 | 10.6 | 2.4 |

Q6 — Care din următoarele subiecte credeți că trebuie incluse în programul școlar cu privire la prevenirea unui abuz sexual? Vă rugăm să indicați grupele de vârstă cărora să le fie adresate aceste subiecte.

Rezultatele sondajelor sunt prezentate în ordinea:

- 03.2015

- 06.2018

| | 0-3 ani | 4-6 ani | 7-9 ani | 10-12 ani | 13 ani și mai mult | Nu trebuie să fie menționat de loc | Nu știu/ Greu de spus |
|---|---------|---------|---------|-----------|--------------------|------------------------------------|--------------------------|
| a. Numește părțile intime | 6.6 | 15.1 | 21.5 | 24.9 | 18.4 | 5.3 | 8.2 |
| a. Numește părțile intime | 3.7 | 13.8 | 23.6 | 29.7 | 18.1 | 4.1 | 6.9 |
| | | | | | | | |
| b. Stabilește limitele | 3.9 | 12.7 | 25.3 | 23.3 | 16.1 | 3.9 | 14.8 |
| b. Stabilește limitele | 4.1 | 16.9 | 23.4 | 23.0 | 16.7 | 2.0 | 13.8 |
| | | | | | | | |
| c. Principii de bază ale reproducerii umane (de undevin copiii) | 2.2 | 9.3 | 18.9 | 28.1 | 26.7 | 6.6 | 8.2 |
| c. Principii de bază ale reproducerii umane (de undevin copiii) | 3.5 | 11.0 | 22.0 | 25.9 | 26.1 | 2.6 | 9.0 |
| | | | | | | | |
| d. Dreptul de a fi în siguranță și protejat | 4.8 | 17.9 | 28.9 | 22.3 | 15.3 | 2.9 | 7.9 |
| d. Dreptul de a fi în siguranță și protejat | 13.4 | 31.8 | 20.0 | 16.3 | 10.6 | 1.6 | 6.3 |
| | | | | | | | |
| e. Abuzul; există oameni care pot fi violenți | 3.6 | 22.9 | 34.0 | 19.9 | 10.7 | 2.9 | 6.0 |
| e. Abuzul; există oameni care pot fi violenți | 10.8 | 35.0 | 25.5 | 14.1 | 5.7 | 1.2 | 7.7 |
| | | | | | | | |
| f. Experiențe bune și rele ale corpului/atingere neplăcută | 1.5 | 11.0 | 19.9 | 19.0 | 22.4 | 10.2 | 15.9 |
| f. Experiențe bune și rele ale corpului/atingere neplăcută | 5.5 | 24.4 | 25.5 | 17.3 | 12.0 | 2.9 | 12.4 |

Q6 — Care din următoarele subiecte credeți că trebuie incluse în programul școlar cu privire la prevenirea unui abuz sexual? Vă rugăm să indicați grupele de vârstă cărora să le fie adresate aceste subiecte.

% pe rînd din total eșantion, 491 respondenți - Numește părțile intime

| variabila | grup | 0-3 ani | 4-6 ani | 7-9 ani | 10-12 ani | 13 ani și mai mult | Nu trebuie să fie menționat de loc | Nu știu/Greu de spus |
|------------------------------|--------------------------------|-------------------------|-------------|-------------|-------------|--------------------|------------------------------------|----------------------|
| gen | masculin | 3.7 | 10.5 | 18.4 | 31.1 | 18.9 | 6.3 | 11.1 |
| | feminin | 3.7 | 15.9 | 26.9 | 28.9 | 17.6 | 2.7 | 4.3 |
| vârsta | 18-25 ani | 0.0 | 4.3 | 30.4 | 26.1 | 21.7 | 8.7 | 8.7 |
| | 26-40 ani | 4.7 | 14.6 | 22.2 | 30.3 | 17.5 | 3.5 | 7.3 |
| | 41-55 ani | 1.9 | 12.4 | 24.8 | 31.4 | 19.0 | 4.8 | 5.7 |
| | 56-70 ani | 0.0 | 22.2 | 33.3 | 16.7 | 22.2 | 0.0 | 5.6 |
| | peste 71 ani | 0.0 | 0.0 | 50.0 | 0.0 | 0.0 | 50.0 | 0.0 |
| | educație | studii medii incomplete | 1.8 | 10.5 | 26.3 | 36.8 | 15.8 | 7.0 |
| | șc. generală sau profesională | 3.7 | 12.5 | 20.4 | 29.6 | 20.8 | 5.1 | 7.9 |
| | liceu/șc. postliceală/colegiu | 4.5 | 14.9 | 31.3 | 23.9 | 17.9 | 1.5 | 6.0 |
| | studii superioare | 4.1 | 16.9 | 23.0 | 30.4 | 15.5 | 2.7 | 7.4 |
| ocupație | încadrat în câmpul muncii | 4.7 | 15.6 | 25.0 | 28.9 | 14.8 | 3.5 | 7.4 |
| | temporar nu lucrează | 2.4 | 6.0 | 20.2 | 36.9 | 21.4 | 6.0 | 7.1 |
| | nu lucrează | 2.7 | 15.4 | 23.5 | 27.5 | 22.1 | 4.0 | 4.7 |
| naționalitate | moldovean/român | 3.6 | 14.2 | 25.5 | 30.3 | 15.4 | 3.6 | 7.5 |
| | altele (rus, ucrainean etc.) | 4.1 | 12.2 | 13.5 | 25.7 | 33.8 | 6.8 | 4.1 |
| limba vorbită | română/moldovenească | 3.3 | 14.9 | 25.4 | 30.6 | 14.9 | 3.3 | 7.5 |
| | altele (rusă, ucraineană etc.) | 5.0 | 10.0 | 17.0 | 27.0 | 31.0 | 7.0 | 3.0 |
| grup de venit per gospodărie | până la 1000 lei | 4.1 | 12.2 | 31.1 | 23.0 | 20.3 | 4.1 | 5.4 |
| | între 1001 - 3000 lei | 3.4 | 13.4 | 24.8 | 30.2 | 19.5 | 6.0 | 2.7 |
| | între 3001 - 5000 lei | 4.2 | 12.6 | 22.7 | 25.2 | 20.2 | 2.5 | 12.6 |
| | peste 5000 lei | 4.3 | 14.9 | 24.5 | 33.0 | 14.9 | 3.2 | 5.3 |
| mediu rezidență | municipii | 2.6 | 12.0 | 26.5 | 28.2 | 19.7 | 5.1 | 6.0 |
| | alte orașe | 4.3 | 12.8 | 25.5 | 35.1 | 14.9 | 3.2 | 4.3 |
| | sate | 3.9 | 15.0 | 21.8 | 28.6 | 18.6 | 3.9 | 8.2 |
| total | | 3.7 | 13.8 | 23.6 | 29.7 | 18.1 | 4.1 | 6.9 |

% pe rînd din total eșantion, 491 respondenți - Stabilește limitele

| variabila | grup | 0-3 ani | 4-6 ani | 7-9 ani | 10-12 ani | 13 ani și mai mult | Nu trebuie să fie menționat de loc | Nu știu/Greu de spus |
|------------------------------|--------------------------------|-------------------------|-------------|-------------|-------------|--------------------|------------------------------------|----------------------|
| gen | masculin | 1.6 | 18.9 | 15.3 | 23.2 | 16.8 | 3.2 | 21.1 |
| | feminin | 5.6 | 15.6 | 28.6 | 22.9 | 16.6 | 1.3 | 9.3 |
| vârsta | 18-25 ani | 4.3 | 13.0 | 21.7 | 17.4 | 13.0 | 0.0 | 30.4 |
| | 26-40 ani | 4.7 | 16.3 | 22.4 | 23.6 | 18.1 | 2.3 | 12.5 |
| | 41-55 ani | 2.9 | 19.0 | 27.6 | 23.8 | 12.4 | 0.0 | 14.3 |
| | 56-70 ani | 0.0 | 22.2 | 16.7 | 16.7 | 22.2 | 5.6 | 16.7 |
| | peste 71 ani | 0.0 | 0.0 | 50.0 | 0.0 | 0.0 | 50.0 | 0.0 |
| | educație | studii medii incomplete | 3.5 | 14.0 | 22.8 | 26.3 | 21.1 | 3.5 |
| | șc. generală sau profesională | 2.3 | 18.5 | 23.1 | 21.3 | 18.1 | 2.3 | 14.4 |
| | liceu/șc. postliceală/colegiu | 3.0 | 11.9 | 29.9 | 23.9 | 16.4 | 1.5 | 13.4 |
| | studii superioare | 7.4 | 18.2 | 20.3 | 24.3 | 13.5 | 1.4 | 14.9 |
| ocupație | încadrat în câmpul muncii | 4.7 | 17.2 | 21.9 | 25.0 | 14.8 | 1.6 | 14.8 |
| | temporar nu lucrează | 0.0 | 22.6 | 19.0 | 23.8 | 17.9 | 3.6 | 13.1 |
| | nu lucrează | 5.4 | 13.4 | 28.9 | 18.8 | 19.5 | 2.0 | 12.1 |
| naționalitate | moldovean/român | 4.1 | 16.3 | 24.3 | 24.0 | 14.7 | 2.2 | 14.4 |
| | altele (rus, ucrainean etc.) | 2.7 | 20.3 | 18.9 | 17.6 | 28.4 | 1.4 | 10.8 |
| limba vorbită | română/moldovenească | 4.1 | 17.2 | 24.4 | 23.4 | 15.2 | 1.8 | 13.9 |
| | altele (rusă, ucraineană etc.) | 4.0 | 16.0 | 20.0 | 22.0 | 23.0 | 3.0 | 12.0 |
| grup de venit per gospodărie | până la 1000 lei | 4.1 | 23.0 | 28.4 | 17.6 | 12.2 | 4.1 | 10.8 |
| | între 1001 - 3000 lei | 4.7 | 13.4 | 27.5 | 22.1 | 22.1 | 2.0 | 8.1 |
| | între 3001 - 5000 lei | 4.2 | 14.3 | 21.0 | 22.7 | 16.8 | 0.8 | 20.2 |
| | peste 5000 lei | 4.3 | 14.9 | 19.1 | 30.9 | 12.8 | 2.1 | 16.0 |
| mediu rezidență | municipii | 3.4 | 16.2 | 24.8 | 19.7 | 18.8 | 1.7 | 15.4 |
| | alte orașe | 5.3 | 23.4 | 17.0 | 28.7 | 17.0 | 2.1 | 6.4 |
| | sate | 3.9 | 15.0 | 25.0 | 22.5 | 15.7 | 2.1 | 15.7 |
| total | | 4.1 | 16.9 | 23.4 | 23.0 | 16.7 | 2.0 | 13.8 |

Q6 — Care din următoarele subiecte credeți că trebuie incluse în programul școlar cu privire la prevenirea unui abuz sexual? Vă rugăm să indicați grupele de vârstă cărora să le fie adresate aceste subiecte.

% pe rând din total eșantion, 491 respondenți - Principii de bază ale reproducerii umane (de undevin copiii)

| variabila | grup | 0-3 ani | 4-6 ani | 7-9 ani | 10-12 ani | 13 ani și mai mult | Nu trebuie să fie menționat de loc | Nu știu/Greu de spus |
|------------------------------|--------------------------------|-------------------------|-------------|-------------|-------------|--------------------|------------------------------------|----------------------|
| gen | masculin | 2.1 | 10.5 | 21.6 | 23.2 | 28.4 | 3.2 | 11.1 |
| | feminin | 4.3 | 11.3 | 22.3 | 27.6 | 24.6 | 2.3 | 7.6 |
| vârsta | 18-25 ani | 0.0 | 8.7 | 17.4 | 30.4 | 30.4 | 0.0 | 13.0 |
| | 26-40 ani | 3.2 | 10.8 | 19.5 | 25.7 | 29.2 | 3.8 | 7.9 |
| | 41-55 ani | 4.8 | 11.4 | 32.4 | 25.7 | 15.2 | 0.0 | 10.5 |
| | 56-70 ani | 5.6 | 16.7 | 11.1 | 27.8 | 22.2 | 0.0 | 16.7 |
| | peste 71 ani | 0.0 | 0.0 | 50.0 | 0.0 | 50.0 | 0.0 | 0.0 |
| | educație | studii medii incomplete | 1.8 | 7.0 | 21.1 | 26.3 | 35.1 | 1.8 |
| | șc. generală sau profesională | 3.7 | 9.7 | 16.7 | 28.7 | 30.6 | 3.7 | 6.9 |
| | liceu/șc. postliceală/colegiu | 1.5 | 11.9 | 32.8 | 28.4 | 11.9 | 3.0 | 10.4 |
| | studii superioare | 4.7 | 13.5 | 25.0 | 20.9 | 23.0 | 1.4 | 11.5 |
| ocupație | încadrat în câmpul muncii | 3.1 | 13.3 | 19.9 | 28.1 | 21.9 | 2.7 | 10.9 |
| | temporar nu lucrează | 0.0 | 9.5 | 25.0 | 19.0 | 36.9 | 0.0 | 9.5 |
| | nu lucrează | 6.0 | 8.1 | 23.5 | 26.2 | 27.5 | 4.0 | 4.7 |
| naționalitate | moldovean/român | 2.9 | 10.8 | 21.4 | 26.4 | 26.0 | 2.9 | 9.6 |
| | altele (rus, ucrainean etc.) | 6.8 | 12.2 | 25.7 | 21.6 | 27.0 | 1.4 | 5.4 |
| limba vorbită | română/moldovenească | 3.1 | 11.3 | 21.9 | 25.7 | 25.4 | 3.3 | 9.3 |
| | altele (rusă, ucraineană etc.) | 5.0 | 10.0 | 23.0 | 27.0 | 29.0 | 0.0 | 6.0 |
| grup de venit per gospodărie | până la 1000 lei | 2.7 | 9.5 | 28.4 | 23.0 | 25.7 | 1.4 | 9.5 |
| | între 1001 - 3000 lei | 4.0 | 7.4 | 22.1 | 24.2 | 32.9 | 2.7 | 6.7 |
| | între 3001 - 5000 lei | 1.7 | 14.3 | 22.7 | 24.4 | 22.7 | 2.5 | 11.8 |
| | peste 5000 lei | 3.2 | 13.8 | 17.0 | 33.0 | 24.5 | 3.2 | 5.3 |
| mediu rezidență | municipii | 2.6 | 19.7 | 26.5 | 19.7 | 22.2 | 1.7 | 7.7 |
| | alte orașe | 5.3 | 9.6 | 25.5 | 25.5 | 26.6 | 0.0 | 7.4 |
| | sate | 3.2 | 7.9 | 18.9 | 28.6 | 27.5 | 3.9 | 10.0 |
| total | | 3.5 | 11.0 | 22.0 | 25.9 | 26.1 | 2.6 | 9.0 |

% pe rând din total eșantion, 491 respondenți - Dreptul de a fi în siguranță și protejat

| variabila | grup | 0-3 ani | 4-6 ani | 7-9 ani | 10-12 ani | 13 ani și mai mult | Nu trebuie să fie menționat de loc | Nu știu/Greu de spus |
|------------------------------|--------------------------------|-------------------------|-------------|-------------|-------------|--------------------|------------------------------------|----------------------|
| gen | masculin | 15.8 | 28.9 | 14.2 | 16.3 | 12.6 | 1.6 | 10.5 |
| | feminin | 12.0 | 33.6 | 23.6 | 16.3 | 9.3 | 1.7 | 3.7 |
| vârsta | 18-25 ani | 8.7 | 34.8 | 21.7 | 17.4 | 8.7 | 0.0 | 8.7 |
| | 26-40 ani | 14.6 | 32.1 | 18.7 | 15.7 | 11.4 | 1.7 | 5.8 |
| | 41-55 ani | 11.4 | 30.5 | 23.8 | 18.1 | 8.6 | 1.0 | 6.7 |
| | 56-70 ani | 5.6 | 33.3 | 22.2 | 16.7 | 11.1 | 0.0 | 11.1 |
| | peste 71 ani | 50.0 | 0.0 | 0.0 | 0.0 | 0.0 | 50.0 | 0.0 |
| | educație | studii medii incomplete | 10.5 | 24.6 | 28.1 | 22.8 | 8.8 | 1.8 |
| | șc. generală sau profesională | 15.3 | 29.6 | 16.7 | 17.1 | 11.6 | 2.3 | 7.4 |
| | liceu/șc. postliceală/colegiu | 16.4 | 34.3 | 19.4 | 17.9 | 9.0 | 1.5 | 1.5 |
| | studii superioare | 10.1 | 37.2 | 21.6 | 12.2 | 10.8 | 0.7 | 7.4 |
| ocupație | încadrat în câmpul muncii | 13.7 | 33.2 | 21.1 | 16.4 | 8.6 | 1.2 | 5.9 |
| | temporar nu lucrează | 10.7 | 31.0 | 21.4 | 14.3 | 13.1 | 0.0 | 9.5 |
| | nu lucrează | 14.1 | 30.2 | 17.4 | 17.4 | 12.8 | 3.4 | 4.7 |
| naționalitate | moldovean/român | 13.0 | 33.2 | 20.4 | 16.1 | 9.9 | 1.4 | 6.0 |
| | altele (rus, ucrainean etc.) | 16.2 | 24.3 | 17.6 | 16.2 | 14.9 | 2.7 | 8.1 |
| limba vorbită | română/moldovenească | 13.1 | 35.0 | 18.5 | 15.9 | 10.0 | 1.5 | 5.9 |
| | altele (rusă, ucraineană etc.) | 15.0 | 20.0 | 26.0 | 18.0 | 13.0 | 2.0 | 6.0 |
| grup de venit per gospodărie | până la 1000 lei | 12.2 | 32.4 | 24.3 | 12.2 | 12.2 | 1.4 | 5.4 |
| | între 1001 - 3000 lei | 15.4 | 33.6 | 17.4 | 15.4 | 10.1 | 2.7 | 5.4 |
| | între 3001 - 5000 lei | 7.6 | 32.8 | 23.5 | 19.3 | 8.4 | 1.7 | 6.7 |
| | peste 5000 lei | 14.9 | 33.0 | 16.0 | 19.1 | 13.8 | 0.0 | 3.2 |
| mediu rezidență | municipii | 10.3 | 28.2 | 25.6 | 17.1 | 12.0 | 1.7 | 5.1 |
| | alte orașe | 16.0 | 40.4 | 13.8 | 14.9 | 11.7 | 1.1 | 2.1 |
| | sate | 13.9 | 30.4 | 19.6 | 16.4 | 9.6 | 1.8 | 8.2 |
| total | | 13.4 | 31.8 | 20.0 | 16.3 | 10.6 | 1.6 | 6.3 |

Q6 — Care din următoarele subiecte credeți că trebuie incluse în programul școlar cu privire la prevenirea unui abuz sexual? Vă rugăm să indicați grupele de vârstă cărora să le fie adresate aceste subiecte.

% pe rând din total eșantion, 491 respondenți - Abuzul; există oameni care pot fi violenți unde vin copiii)

| variabila | grup | 0-3 ani | 4-6 ani | 7-9 ani | 10-12 ani | 13 ani și mai mult | Nu trebuie să fie menționat de loc | Nu știu/Greu de spus |
|------------------------------|--------------------------------|-------------------------|-------------|-------------|-------------|--------------------|------------------------------------|----------------------|
| gen | masculin | 9.5 | 35.8 | 20.5 | 11.1 | 9.5 | 1.6 | 12.1 |
| | feminin | 11.6 | 34.6 | 28.6 | 15.9 | 3.3 | 1.0 | 5.0 |
| vârsta | 18-25 ani | 8.7 | 47.8 | 26.1 | 8.7 | 0.0 | 0.0 | 8.7 |
| | 26-40 ani | 11.7 | 36.4 | 25.4 | 12.0 | 6.7 | 1.5 | 6.4 |
| | 41-55 ani | 8.6 | 31.4 | 24.8 | 21.9 | 1.9 | 0.0 | 11.4 |
| | 56-70 ani | 11.1 | 11.1 | 33.3 | 16.7 | 16.7 | 0.0 | 11.1 |
| | peste 71 ani | 0.0 | 50.0 | 0.0 | 0.0 | 0.0 | 50.0 | 0.0 |
| | educație | studii medii incomplete | 8.8 | 29.8 | 31.6 | 17.5 | 5.3 | 1.8 |
| | șc. generală sau profesională | 11.1 | 31.5 | 26.4 | 14.8 | 7.4 | 1.9 | 6.9 |
| | liceu/șc. postliceală/colegiu | 7.5 | 40.3 | 26.9 | 14.9 | 0.0 | 1.5 | 9.0 |
| | studii superioare | 12.8 | 40.5 | 20.9 | 11.5 | 6.1 | 0.0 | 8.1 |
| ocupație | încadrat în câmpul muncii | 12.9 | 35.5 | 23.4 | 13.3 | 6.3 | 0.8 | 7.8 |
| | temporar nu lucrează | 7.1 | 32.1 | 29.8 | 11.9 | 8.3 | 0.0 | 10.7 |
| | nu lucrează | 9.4 | 36.2 | 26.2 | 16.8 | 3.4 | 2.7 | 5.4 |
| naționalitate | moldovean/român | 10.1 | 36.3 | 26.0 | 14.2 | 5.0 | 1.4 | 7.0 |
| | altele (rus, ucrainean etc.) | 14.9 | 28.4 | 23.0 | 12.2 | 9.5 | 0.0 | 12.2 |
| limba vorbită | română/moldovenească | 9.8 | 37.0 | 25.2 | 14.1 | 5.1 | 1.3 | 7.5 |
| | altele (rusă, ucraineană etc.) | 15.0 | 28.0 | 27.0 | 14.0 | 8.0 | 1.0 | 7.0 |
| grup de venit per gospodărie | până la 1000 lei | 9.5 | 37.8 | 29.7 | 12.2 | 1.4 | 1.4 | 8.1 |
| | între 1001 - 3000 lei | 12.8 | 28.9 | 27.5 | 12.8 | 9.4 | 1.3 | 7.4 |
| | între 3001 - 5000 lei | 5.9 | 37.8 | 24.4 | 16.0 | 4.2 | 2.5 | 9.2 |
| | peste 5000 lei | 12.8 | 41.5 | 20.2 | 14.9 | 7.4 | 0.0 | 3.2 |
| mediu rezidență | municipii | 8.5 | 36.8 | 27.4 | 12.8 | 6.8 | 0.9 | 6.8 |
| | alte orașe | 11.7 | 36.2 | 17.0 | 19.1 | 9.6 | 1.1 | 5.3 |
| | sate | 11.4 | 33.9 | 27.5 | 12.9 | 3.9 | 1.4 | 8.9 |
| total | | 10.8 | 35.0 | 25.5 | 14.1 | 5.7 | 1.2 | 7.7 |

% pe rând din total eșantion, 491 respondenți - Experiențe bune și rele ale corpului/atingere neplăcută

| variabila | grup | 0-3 ani | 4-6 ani | 7-9 ani | 10-12 ani | 13 ani și mai mult | Nu trebuie să fie menționat de loc | Nu știu/Greu de spus |
|------------------------------|--------------------------------|-------------------------|-------------|-------------|-------------|--------------------|------------------------------------|----------------------|
| gen | masculin | 4.7 | 24.2 | 20.0 | 14.2 | 14.2 | 3.2 | 19.5 |
| | feminin | 6.0 | 24.6 | 28.9 | 19.3 | 10.6 | 2.7 | 8.0 |
| vârsta | 18-25 ani | 4.3 | 30.4 | 34.8 | 17.4 | 4.3 | 0.0 | 8.7 |
| | 26-40 ani | 6.7 | 24.8 | 25.4 | 16.9 | 12.2 | 3.2 | 10.8 |
| | 41-55 ani | 2.9 | 23.8 | 21.0 | 19.0 | 12.4 | 1.9 | 19.0 |
| | 56-70 ani | 0.0 | 16.7 | 38.9 | 16.7 | 16.7 | 0.0 | 11.1 |
| | peste 71 ani | 0.0 | 0.0 | 50.0 | 0.0 | 0.0 | 50.0 | 0.0 |
| | educație | studii medii incomplete | 0.0 | 28.1 | 28.1 | 17.5 | 15.8 | 3.5 |
| | șc. generală sau profesională | 5.1 | 21.8 | 26.4 | 19.0 | 12.0 | 3.7 | 12.0 |
| | liceu/șc. postliceală/colegiu | 4.5 | 17.9 | 26.9 | 20.9 | 14.9 | 1.5 | 13.4 |
| | studii superioare | 8.8 | 30.4 | 22.3 | 13.5 | 9.5 | 1.4 | 14.2 |
| ocupație | încadrat în câmpul muncii | 7.4 | 22.7 | 25.0 | 16.8 | 13.3 | 3.1 | 11.7 |
| | temporar nu lucrează | 1.2 | 25.0 | 26.2 | 14.3 | 11.9 | 1.2 | 20.2 |
| | nu lucrează | 4.7 | 27.5 | 25.5 | 20.1 | 10.1 | 3.4 | 8.7 |
| naționalitate | moldovean/român | 5.3 | 26.2 | 25.5 | 17.1 | 12.0 | 3.1 | 10.8 |
| | altele (rus, ucrainean etc.) | 6.8 | 14.9 | 25.7 | 17.6 | 12.2 | 1.4 | 21.6 |
| limba vorbită | română/moldovenească | 4.9 | 26.5 | 25.4 | 17.5 | 11.6 | 2.8 | 11.3 |
| | altele (rusă, ucraineană etc.) | 8.0 | 17.0 | 26.0 | 17.0 | 14.0 | 3.0 | 15.0 |
| grup de venit per gospodărie | până la 1000 lei | 6.8 | 31.1 | 24.3 | 17.6 | 6.8 | 1.4 | 12.2 |
| | între 1001 - 3000 lei | 5.4 | 21.5 | 28.2 | 16.8 | 15.4 | 3.4 | 9.4 |
| | între 3001 - 5000 lei | 5.9 | 23.5 | 31.1 | 16.8 | 9.2 | 2.5 | 10.9 |
| | peste 5000 lei | 5.3 | 24.5 | 21.3 | 21.3 | 13.8 | 3.2 | 10.6 |
| mediu rezidență | municipii | 4.3 | 23.9 | 29.1 | 16.2 | 12.8 | 4.3 | 9.4 |
| | alte orașe | 3.2 | 29.8 | 21.3 | 20.2 | 14.9 | 3.2 | 7.4 |
| | sate | 6.8 | 22.9 | 25.4 | 16.8 | 10.7 | 2.1 | 15.4 |
| total | | 5.5 | 24.4 | 25.5 | 17.3 | 12.0 | 2.9 | 12.4 |